



Distr. general
28 de junio de 2021

Español
Original: inglés



**Programa de las
Naciones Unidas
para el Medio Ambiente**

**Conferencia de las Partes en el Convenio de Viena
para la Protección de la Capa de Ozono
12ª reunión (parte II)**

En línea, del 23 al 29 de octubre de 2021
Tema 3 del programa provisional de la serie
de sesiones preparatorias*

**Informes financieros y presupuestos de los fondos
fiduciarios para el Convenio de Viena y el Protocolo
de Montreal**

**Propuesta de revisión del presupuesto aprobado para 2021 y
proyectos de presupuesto para el trienio 2022-2024 del Fondo
Fiduciario del Convenio de Viena para la Protección de la Capa
de Ozono**

Nota de la Secretaría

I. Introducción

1. En la presente nota se expone la propuesta de revisión del presupuesto aprobado para 2021 y los proyectos de presupuesto para el trienio 2022-2024 del Fondo Fiduciario del Convenio de Viena para la Protección de la Capa de Ozono. En la sección II de la presente nota se describen los efectos de la pandemia de enfermedad por coronavirus (COVID-19) en los presupuestos, en la sección III se dan detalles sobre los presupuestos, en la sección IV se exponen sucintamente las previsiones de efectivo y las opciones de financiación, y en la sección V se formulan observaciones fundamentales para su examen por las Partes. En el anexo I de la presente nota se reproducen los presupuestos detallados, en el anexo II se muestran el organigrama y la plantilla de personal de la Secretaría, y en el anexo III se establece la escala de contribuciones de las Partes para las opciones de financiación del presupuesto del trienio 2022-2024 que se examinan en la sección IV.
2. El Programa de las Naciones Unidas para el Medio Ambiente ha examinado la propuesta de presupuesto revisado para 2021 y los proyectos de presupuesto para 2022-2024, y los ha aprobado por considerarlos conformes con el párrafo 17 del mandato relativo a la administración del Fondo Fiduciario para el Convenio de Viena.
3. En la presente nota, todas las cantidades expresadas en dólares se refieren a dólares de los Estados Unidos.

* UNEP/OzL.Conv.12(II)/1-UNEP/OzL.Pro.33/1.

II. Efectos de la pandemia de la enfermedad por coronavirus en la ejecución del presupuesto

4. En 2020, las reuniones de los tratados sobre el ozono que tenían programas reducidos se celebraron en línea, lo que supuso un ahorro en servicios de conferencia y viajes internacionales¹. Las reuniones previstas para el primer semestre de 2021 también fueron virtuales² y se circunscribieron a algunos puntos de los programas.

5. Según el ciclo trienal de sus reuniones, la Conferencia de las Partes en el Convenio de Viena y su Mesa y los Administradores de Investigaciones sobre el Ozono deberían haberse reunido en 2020. A causa de la pandemia, la 11ª reunión de los Administradores de Investigaciones sobre el Ozono y la 12ª reunión de la Conferencia de las Partes se dividieron en dos partes: la primera se convocó para 2020 y la segunda para 2021. En la parte I de la 11ª reunión de los Administradores de Investigaciones sobre el Ozono, que se celebró en línea los días 7 y 8 de octubre de 2020³, se examinaron las cuestiones correspondientes a la cuarta sesión del programa. En la parte I de la 12ª reunión de la Conferencia de las Partes solo se examinó y aprobó el presupuesto de 2021 del Fondo Fiduciario del Convenio de Viena, con lo cual se estableció un nuevo ciclo trienal que abarcaría el periodo 2022-2024 en lugar de 2021-2023. La parte II de la 11ª reunión de los Administradores de Investigaciones sobre el Ozono se celebrará en línea del 19 al 23 de julio de 2021.

6. Estaba previsto que la 12ª reunión (parte II) de la Conferencia de las Partes en el Convenio de Viena y la 33ª Reunión de las Partes en el Protocolo de Montreal se celebrasen de forma conjunta del 25 al 29 de octubre de 2021, pero dada la persistencia de las restricciones impuestas a los viajes internacionales y a las reuniones numerosas, se decidió que la reunión conjunta se celebrase en línea, decisión que se comunicó a las Partes⁴. Con objeto de tratar los puntos prioritarios del programa, la reunión se prolongará dos días y se celebrarán sesiones informativas y reuniones oficiosas durante el período preparatorio, del 5 al 18 de octubre de 2021. En la presente nota, el presupuesto revisado de 2021 y el nivel de contribuciones fijado para 2022 se basan en la previsión de que la reunión conjunta se celebre en línea del 23 al 29 de octubre y las sesiones informativas y reuniones oficiosas conexas tengan lugar del 5 al 18 de octubre de 2021.

7. En la sección IV se presentan las opciones de financiación para el trienio, en las que se tienen en cuenta los efectos de la pandemia señalados más arriba.

III. Presupuestos para 2021 y el trienio 2022-2024

A. Presupuesto revisado para 2021

8. El proyecto de presupuesto revisado para 2021 asciende a 1.083.488 dólares, es decir, 286.512 dólares menos que el presupuesto aprobado (1.370.000 dólares). Esta diferencia se debe a lo siguiente:

a) Un presupuesto no utilizado de 38.550 dólares para gastos de personal basado en los costes reales de la anterior Secretaría Ejecutiva de nivel D-2 durante tres meses (primer trimestre de 2021); el presupuesto no utilizado del segundo trimestre de 2021 no se ha consignado en el presupuesto revisado, sino que se ha retenido para cubrir la incorporación e instalación del Oficial de Comunicaciones, cuyos costes reales no se conocían en el momento de elaborarse el documento presupuestario;

b) Un presupuesto de 15.000 dólares para gastos de reuniones, consistentes en atenciones sociales, que quedó sin utilizar porque las reuniones se celebraron en línea. De acuerdo con el párrafo 6 de la presente nota, el presupuesto aprobado para la 12ª reunión de la Conferencia de las Partes (parte II) se mantiene en su totalidad para cubrir los días añadidos a la reunión;

c) Un presupuesto no utilizado de 180.000 dólares para la participación en persona de los delegados de Partes que operan al amparo del párrafo 1 del artículo 5 (Partes que operan al amparo del artículo 5);

¹ UNEP/OzL.Conv.12(I)/5-UNEP/OzL.Pro.32/5.

² Véase la carta de la Secretaría de fecha 6 de abril de 2021 en la que se establece el plan de contingencia para las reuniones de los tratados sobre el ozono.

³ Véase <https://ozone.unep.org/meetings/11th-meeting-ozone-research-managers>.

⁴ Véase la carta de la Secretaría fechada el 28 de junio de 2021, en la que se expone el plan de contingencia para las reuniones de los tratados sobre el ozono (<https://ozone.unep.org/update-contingency-plan-meetings-ozone-treaties-2021>).

d) Un presupuesto no utilizado de 20.000 dólares para viajes oficiales del personal, de los cuales se han retenido 10.000 dólares para hacer frente a los viajes imprevistos;

e) La reducción de 32.962 dólares en los gastos de apoyo a los programas que se sigue de los apartados a) a d).

9. En el documento UNEP/OzL.Conv.12(II)/INF/2-UNEP/OzL.Pro.33/INF/2 se actualizará de nuevo la información sobre la ejecución del presupuesto, el estado de las contribuciones y el saldo de caja al 30 de septiembre de 2021.

B. Proyectos de presupuesto para el trienio 2022-2024

10. En el párrafo 11 de la decisión XII/2, las Partes solicitaron a la Secretaría que presentase dos presupuestos y programas de trabajo hipotéticos basados en las necesidades previstas para el trienio en caso de:

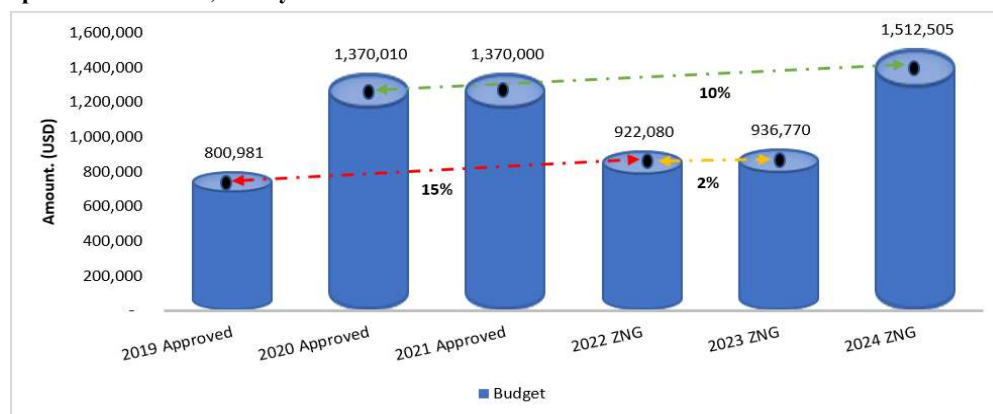
a) Crecimiento nominal cero;

b) Una situación hipotética basada en nuevas recomendaciones de ajustes respecto de la primera hipótesis, y los consiguientes gastos o ahorros conexos.

11. Dado el exiguo número de categorías de gasto del presupuesto, la Secretaría no ve mucho margen para ajustar los gastos de una categoría a otra en un ejercicio determinado a fin de plantear situaciones hipotéticas distintas. Por ejemplo, si se comparan el presupuesto aprobado de 2019 y el presupuesto de 2022 –dos años sin reuniones de la Conferencia de las Partes–, el segundo difiere principalmente en la categoría de gastos de personal por dos motivos: la inflación anual y la solicitud de creación de un puesto de Oficial de Tecnología de la Información de categoría P-3. Además, en los últimos diez años, la Secretaría ha gastado menos de lo previsto en los presupuestos anuales aprobados, sin dejar por ello de cumplir plenamente el mandato encomendado por las Partes. La Secretaría ha revisado cuidadosamente sus necesidades y considera que están bien cubiertas en la hipótesis presupuestaria única que se presenta para cada ejercicio del trienio.

12. El presupuesto de 2022 es un 15 % más elevado que el de 2019 –el último año sin reuniones–, mientras que el de 2023 es un 2 % mayor que el de 2022. El presupuesto de 2024 supera en un 10 % al de los últimos ejercicios correspondientes a años de reuniones (2020 y 2021). En la figura 1 se comparan los presupuestos aprobados de 2019, 2020 y 2021.

Figura 1
Comparación entre el presupuesto propuesto para el trienio 2022-2024 y los presupuestos aprobados de 2019, 2020 y 2021



[Leyenda:

Amount (USD) = Monto (dólares de los EE. UU.)

2019 (2020, 2021) Approved = Aprobado para 2019 (2020, 2021)

2022 ((2023, 2024) ZNG = CNM* para 2022 (2023, 2024)

*Hipótesis de crecimiento nominal cero

Budget = Presupuesto]

13. Las distintas categorías de costes presentan las fluctuaciones siguientes a lo largo del trienio:

a) En los sueldos, prestaciones y beneficios de los empleados de 2022 se han tenido en cuenta una inflación del 2 % y el 50 % del coste de un Oficial de Tecnología de la Información de

categoría P-3, como se explica en el párrafo 15 a) ii) del documento UNEP/OzL.Pro.33/4. El 2 % de aumento en 2023 y 2024 es una provisión para la inflación.

b) Los gastos de 317.000 dólares y 180.000 dólares en concepto de servicios de conferencias y participación, respectivamente, de las Partes que operan al amparo del artículo 5 para las reuniones de 2024 de los Administradores de Investigaciones sobre el Ozono y de la Conferencia de las Partes y su Mesa son comparables a los de 2020 y 2021, dos años en los que se presupuestaron reuniones análogas.

c) Los gastos de viaje del personal se mantienen en 30.000 dólares para los tres años.

d) En 2024 se ha aumentado en 1.000 dólares la partida de gastos de alquiler de locales para tener en cuenta la inflación y en 7.500 dólares la de presentación de informes para poder celebrar las reuniones indicadas en el apartado b); pero los gastos totales de funcionamiento siguen siendo inferiores a los de 2021.

e) La partida de gastos diversos, que cubre las conmemoraciones del Día del Ozono, las comunicaciones y los gastos de transporte, se ha mantenido en 35.000 dólares para los tres años.

IV. Previsiones de saldo de caja y opciones de financiación para el trienio 2022-2024

14. En su 11ª reunión y en la parte I de su 12ª reunión, la Conferencia de las Partes aprobó unas contribuciones por valor de 986.000 dólares para 2020 (decisión XI/3, párr. 5) y 2021 (decisión XII/2, párr.3), suma inferior a los presupuestos aprobados para esos ejercicios (1.370.000), en el entendimiento de que la Secretaría cubriría con el saldo de caja la diferencia entre los gastos y las contribuciones reales de un ejercicio determinado. En 2020 se recibieron contribuciones por un valor total de 1.096.399 dólares. A causa de la pandemia, las reuniones se celebraron en línea y, por tanto, no se incurrió en los correspondientes gastos de viaje, lo que se tradujo en un nivel bajo de gastos (752.713 dólares). Al 31 de diciembre de 2020 había 1.869.922 dólares de saldo en caja, frente a los 2.040.997 dólares previstos.

15. La Secretaría cuenta con recibir en 2021 el 100 % de las contribuciones aprobadas para el ejercicio, lo que puede incluir ingresos por contribuciones pendientes de años anteriores. Teniendo en cuenta los 1.083.488 dólares del proyecto de presupuesto revisado (véase la sección III.A), la Secretaría prevé un saldo de caja de 1.772.434 dólares a final de año (véase el cuadro 1).

Cuadro 1

Previsión de ingresos, gastos y saldo de caja para 2021

(Dólares de los Estados Unidos)

<i>Descripción</i>	<i>Monto</i>
Saldo de caja al 31 de diciembre de 2020	1 869 922
Más: ingresos estimados en 2021	986 000
Menos: gastos estimados en 2021	1 083 488
Saldo de caja al 31 de diciembre de 2021	1 772 434

16. Teniendo en cuenta los efectos de la pandemia de COVID-19 en las actividades de 2021, en virtud de los cuales quedará sin utilizar parte del presupuesto, se proponen las dos opciones siguientes de financiación para el presupuesto de 2022:

a) Opción 1: reducir el proyecto de presupuesto en un 70 % de la parte que previsiblemente no se utilizará de los gastos de reuniones y viajes relacionados con las reuniones en 2021, como se muestra en el cuadro 2, lo que se traduciría en unas contribuciones previstas de 752.015 dólares, un 24 % menos de las contribuciones aprobadas para 2021.

b) Opción 2: reducir el proyecto de presupuesto en un 100 % de la parte no utilizada que se indica en el cuadro 2, lo que daría lugar a unas contribuciones previstas de 679.130 dólares, un 31 % menos de las aprobadas para 2021.

17. Las Partes tal vez desearán examinar las dos opciones de niveles de contribución, teniendo en cuenta las fluctuaciones anuales de las contribuciones de las Partes y la necesidad de mantener estable el saldo de caja a lo largo del trienio sin dejar de reducirlo.

Cuadro 2

Fondos no utilizados del presupuesto para gastos de reuniones y viajes conexos de 2021

(Dólares de los Estados Unidos)

<i>Categoría de gastos</i>	<i>Presupuesto aprobado</i>	<i>Gastos estimados</i>	<i>Presupuesto no utilizado</i>
Gastos de reuniones			
Gastos de servicios de conferencias: Conferencia de las Partes	252 000	252 000	-
Gastos de servicios de conferencias: Mesa	20 000	20 000	-
Gastos de servicios de conferencias: Administradores de Investigaciones sobre el Ozono	7 000	7 000	-
Atenciones sociales	15 000	-	15 000
Total parcial: gastos de reuniones	294 000	279 000	15 000
Viajes de los representantes de las Partes que operan al amparo del artículo 5			
Reuniones de la Mesa	20 000	-	20 000
Reunión de los Administradores de Investigaciones sobre el Ozono	160 000	-	160 000
Total parcial: viajes de los representantes de las Partes que operan al amparo del artículo 5	180 000	-	180 000
Viajes oficiales del personal	30 000	10 000	20 000
Total de gastos directos	504 000	289 000	215 000
Gastos de apoyo a los programas (13 %)	65 520	37 570	27 950
Total (incluidos los gastos de apoyo a los programas)	569 520	326 570	242 950

18. En consonancia con lo señalado en el párrafo 16, y dado que los presupuestos y las contribuciones se aprueban cada tres años, por lo cual se necesita mantener suficiente saldo en caja a lo largo del trienio, la Secretaría propone lo siguiente:

a) Mantener las contribuciones de 2023 al mismo nivel que en 2019, es decir, 863.000 dólares, lo que representa un 15 % y un 27 % más, respectivamente, más que las opciones 1 y 2 propuestas para las contribuciones de 2022;

b) Mantener las contribuciones de 2024 al mismo nivel que en 2020 y 2021, es decir, 986.000 dólares, un 14 % más que las contribuciones propuestas para 2023 (en 2020, 2021 y 2024 se celebran reuniones del Convenio de Viena).

19. En el anexo III se presentan la escala de contribuciones de las Partes para el trienio 2022-2024 y las dos opciones propuestas para 2022. En el cuadro 3 se indican los saldos de caja previstos para el trienio y en el gráfico 2 se muestra la evolución del efectivo disponible en caja al cierre de los ejercicios del período 2014-2024 (las cantidades indicadas para el período 2021-2024 son previsiones). Las previsiones se basan en las siguientes premisas:

a) Las contribuciones recibidas equivaldrán a las aprobadas para el ejercicio en cuestión, lo que tal vez incluya el recibo de contribuciones pendientes de años anteriores.

b) Los gastos representarán el 85 % del presupuesto aprobado.

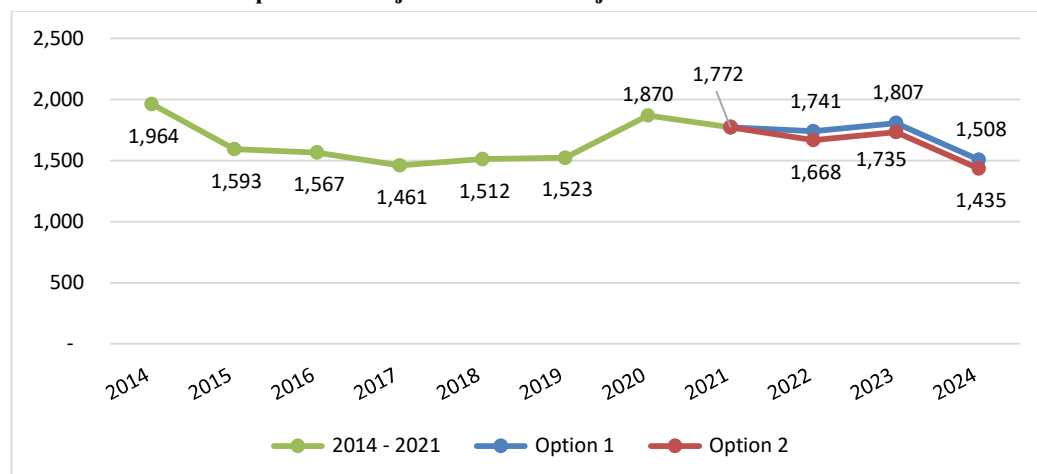
Cuadro 3

Previsión del saldo disponible en caja al final de los ejercicios del trienio 2022-2024

(Dólares de los Estados Unidos)

	2022		2023		2024	
	<i>Opción 1</i>	<i>Opción 2</i>	<i>Opción 1</i>	<i>Opción 2</i>	<i>Opción 1</i>	<i>Opción 2</i>
<i>Presupuesto basado en la hipótesis de crecimiento nominal cero</i>	922 080	922 080	936 770	936 770	1 512 505	1 512 505
Saldo de caja al 31 de diciembre	1 772 434	1 772 434	1 740 681	1 667 796	1 807 426	1 734 541
Más: contribuciones equivalentes al 100 % de la cantidad prevista	752 015	679 130	863 000	863 000	986 000	986 000
Menos: gastos equivalentes al 90 % del presupuesto	783 768	783 768	796 255	796 255	1 285 629	1 285 629
Saldo de caja al 31 de diciembre	1 740 681	1 667 796	1 807 426	1 734 541	1 507 797	1 434 912

Figura 2
Evolución del saldo disponible en caja al cierre de los ejercicios



[Leyenda:

Option 1 – Opción 1

Option 2 – Opción 2]

V. Observaciones fundamentales

20. Las Partes tal vez desearán tomar en consideración las siguientes observaciones fundamentales durante sus deliberaciones:

- a) Dadas las escasas categorías de gasto del presupuesto y los pequeños gastos adicionales que entrañaría una hipótesis basada en otros ajustes recomendados, solo se ha formulado una hipótesis presupuestaria para cada año del trienio.
- b) En los presupuestos proyectados se incluye la solicitud de creación de un puesto de Oficial de Tecnología de la Información de categoría P-3, algo que según la Secretaría contribuiría a la eficiencia, eficacia e independencia de sus actividades en el ámbito de la tecnología de la información. Se propone que el puesto se financie a partes iguales con cargo a los dos fondos fiduciarios de los tratados sobre el ozono.
- c) Dados los efectos de la pandemia de COVID-19 en las actividades de 2021, se han presentado dos opciones de financiación para el primer año del trienio.
- d) Con los niveles de contribución propuestos para 2023 y 2024 se pretende reducir al mínimo las fluctuaciones en el nivel de los pagos anuales de las Partes y mantener un saldo de caja suficiente pero más reducido durante los años previos a la próxima reunión de la Conferencia de las Partes.
- e) En una nota de la Secretaría sobre esta cuestión (UNEP/OzL.Conv.12(II)/INF/2-UNEP/OzL.Pro.33/INF/2) se actualizará de nuevo la información sobre la ejecución del presupuesto de 2021, el estado de las contribuciones y el saldo de caja al 30 de septiembre de 2021.

Anexo I

Fondo Fiduciario para el Convenio de Viena para la Protección de la Capa de Ozono: proyecto de presupuesto revisado para 2021 y proyectos de presupuesto para el trienio 2022-2024

Cuadro 1
Resumen del presupuesto revisado para 2021
(Dólares de los Estados Unidos)

<i>Categoría de gastos</i>	<i>Aprobado para 2021</i>	<i>Revisado para 2021</i>	<i>Variación</i>	<i>Variación porcentual</i>
Sueldos, subsidios y prestaciones de los empleados	602 000	563 450	(38 550)	(6)
Gastos de reuniones	304 000	289 000	(15 000)	(5)
Participación de los representantes de Partes que operan al amparo del artículo 5 en las reuniones	180 000	-	(180 000)	(100)
Viajes oficiales del personal	30 000	10 000	(20 000)	(67)
Otros costos operacionales: suministros y artículos fungibles	96 389	96 389	-	-
Total parcial	1 212 389	958 839	(253 550)	(21)
Gastos de apoyo a los programas (13 %)	157 611	124 649	(32 962)	(21)
Total	1 370 000	1 083 488	(286 512)	(21)

Cuadro 2
Propuestas presupuestarias detalladas para 2021 y el trienio 2022-2024
(Dólares de los Estados Unidos)

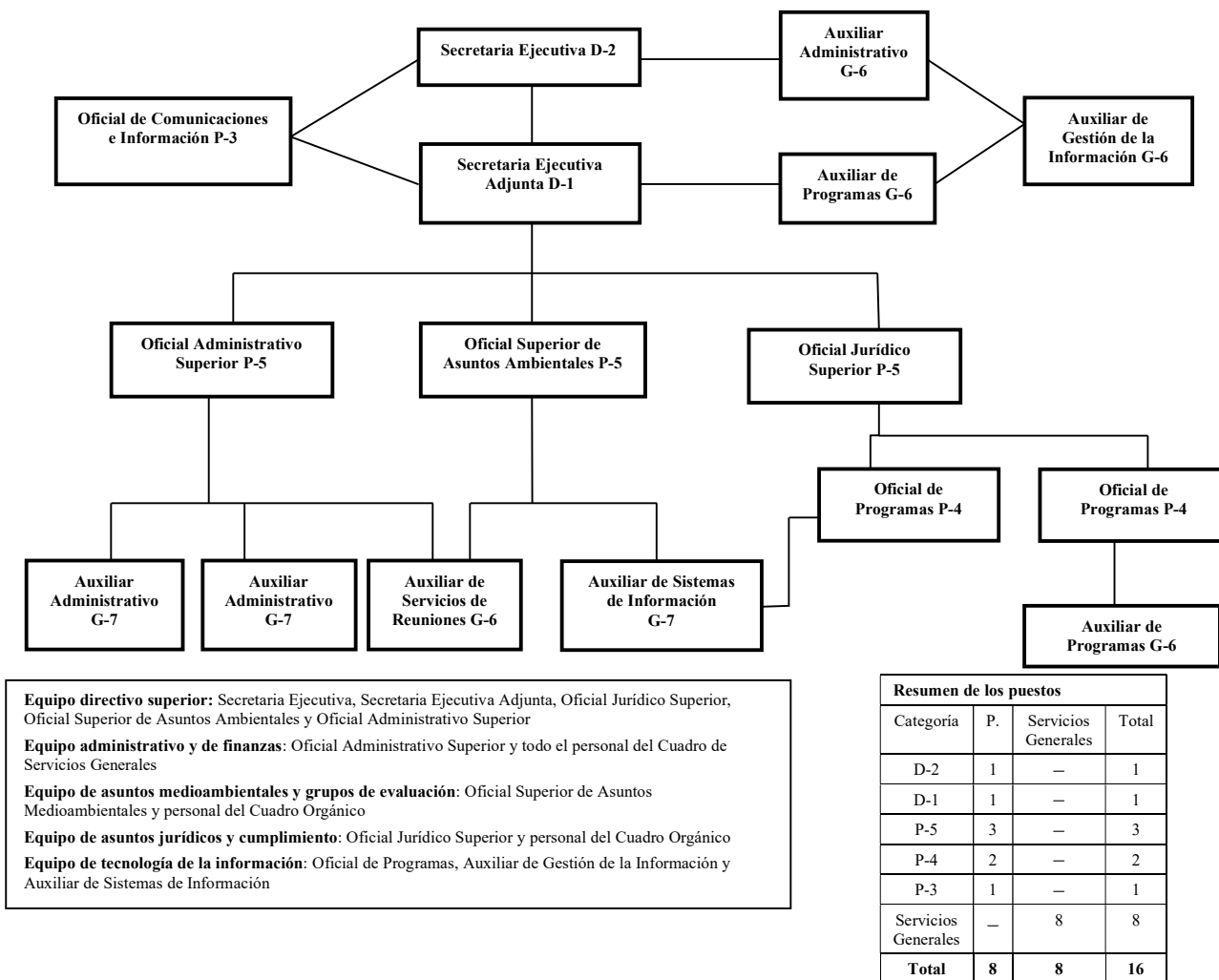
<i>Partida presupuestaria</i>	<i>Categoría de gastos</i>	<i>Presupuesto aprobado para 2021</i>	<i>Propuesta de presupuesto revisado para 2021</i>	<i>Presupuesto para 2022 basado en la hipótesis de crecimiento nominal cero</i>	<i>Presupuesto para 2023 basado en la hipótesis de crecimiento nominal cero</i>	<i>Presupuesto para 2024 basado en la hipótesis de crecimiento nominal cero</i>
1000	Sueldos, subsidios y prestaciones de los empleados	602 000	563 450	689 000	702 000	716 000
1300	Gastos de reuniones					
1322	Gastos de servicios de conferencias: reuniones preparatorias y reuniones de las Partes	252 000	252 000	-	-	252 000
1324	Gastos de servicios de conferencias: reuniones de la Mesa	20 000	20 000	-	-	20 000
1327	Gastos de servicios de conferencias: reunión de los Administradores de Investigaciones sobre el Ozono	7 000	7 000	-	-	20 000
1328	Actividades de promoción para la protección de la capa de ozono	10 000	10 000	10 000	10 000	10 000
5401	Atenciones sociales	15 000	-	-	-	15 000
Total parcial: gastos de reuniones		304 000	289 000	10 000	10 000	317 000
3300	Viajes de los representantes de Partes que operan al amparo del artículo 5					
3304	Viajes de los representantes de Partes que operan al amparo del artículo 5: reuniones de la Mesa	20 000	-	-	-	20 000

<i>Partida presupuestaria</i>	<i>Categoría de gastos</i>	<i>Presupuesto aprobado para 2021</i>	<i>Propuesta de presupuesto revisado para 2021</i>	<i>Presupuesto para 2022 basado en la hipótesis de crecimiento nominal cero</i>	<i>Presupuesto para 2023 basado en la hipótesis de crecimiento nominal cero</i>	<i>Presupuesto para 2024 basado en la hipótesis de crecimiento nominal cero</i>
3307	Viajes de los representantes de Partes que operan al amparo del artículo 5: reuniones de los Administradores de Investigaciones sobre el Ozono	160 000	-	-	-	160 000
Total parcial: viajes de los representantes de Partes que operan al amparo del artículo 5		180 000	-	-	-	180 000
1600	Viajes oficiales del personal	30 000	10 000	30 000	30 000	30 000
4000-5000	Otros gastos de funcionamiento					
4100	Equipo fungible	8 000	8 000	8 000	8 000	8 000
4200	Material no fungible	10 000	10 000	10 000	10 000	10 000
4300	Alquiler de locales	19 000	19 000	19 000	19 000	20 000
5100	Funcionamiento y mantenimiento del equipo	10 000	10 000	10 000	10 000	10 000
5200	Gastos de reuniones	12 500	12 500	5 000	5 000	12 500
5300	Gastos diversos	36 889	36 889	35 000	35 000	35 000
Total parcial: otros gastos de funcionamiento		96 389	96 389	87 000	87 000	95 500
Total de gastos directos		1 212 389	958 839	816 000	829 000	1 338 500
	Gastos de apoyo a los programas (13 %)	157 611	124 649	106 080	107 770	174 005
Total general		1 370 000	1 083 488	922 080	936 770	1 512 505

Anexo II

Organigrama y plantilla de la Secretaría del Ozono

Organigrama



Puestos financiados por el Fondo Fiduciario para el Convenio de Viena

<i>Categoría</i>	<i>Cuadro Orgánico y categorías superiores</i>	<i>Cuadro de Servicios Generales</i>	<i>Total</i>
D-2 ^a	1	-	1
P-5 ^a	1	-	1
P-3	1	-	1
Cuadro de Servicios Generales ^b	-	4	4
Total	3	4	7

^a Cofinanciado al 50 % por el Fondo Fiduciario para el Convenio de Viena y el Fondo Fiduciario para el Protocolo de Montreal.

^b Dos puestos financiados al 100 % por el Fondo Fiduciario para el Convenio de Viena y dos puestos cofinanciados al 50 % por el Fondo Fiduciario para el Convenio de Viena y el Fondo Fiduciario para el Protocolo de Montreal.

Anexo III

Opciones propuestas para la escala de contribuciones de las Partes al Fondo Fiduciario del Convenio de Viena para la Protección de la Capa de Ozono

(Dólares de los Estados Unidos)

<i>Nombre de la Parte</i>	<i>Escala ajustada de las Naciones Unidas según una tasa de prorrateo máxima del 22 %</i>	<i>Contribuciones de las Partes en 2022 Opción 1</i>	<i>Contribuciones de las Partes en 2022 Opción 2</i>	<i>Contribuciones de las Partes en 2023</i>	<i>Contribuciones de las Partes en 2024</i>
1 Afganistán	-	-	-	-	-
2 Albania	-	-	-	-	-
3 Alemania	6,071	45 652	41 228	52 390	59 856
4 Andorra	-	-	-	-	-
5 Angola	-	-	-	-	-
6 Antigua y Barbuda	-	-	-	-	-
7 Arabia Saudita	1,168	8 786	7 934	10 082	11 519
8 Argelia	0,138	1 034	934	1 187	1 356
9 Argentina	0,912	6 859	6 194	7 871	8 993
10 Armenia	-	-	-	-	-
11 Australia	2,203	16 567	14 961	19 012	21 721
12 Austria	0,675	5 075	4 583	5 824	6 654
13 Azerbaiyán	-	-	-	-	-
14 Bahamas	-	-	-	-	-
15 Bahrein	-	-	-	-	-
16 Bangladesh	-	-	-	-	-
17 Barbados	-	-	-	-	-
18 Belarús	-	-	-	-	-
19 Bélgica	0,818	6 154	5 558	7 063	8 069
20 Belice	-	-	-	-	-
21 Benin	-	-	-	-	-
22 Bhután	-	-	-	-	-

<i>Nombre de la Parte</i>	<i>Escala ajustada de las Naciones Unidas según una tasa de prorrateo máxima del 22 %</i>	<i>Contribuciones de las Partes en 2022 Opción 1</i>	<i>Contribuciones de las Partes en 2022 Opción 2</i>	<i>Contribuciones de las Partes en 2023</i>	<i>Contribuciones de las Partes en 2024</i>
23	Bolivia (Estado Plurinacional de)	-	-	-	-
24	Bosnia y Herzegovina	-	-	-	-
25	Botswana	-	-	-	-
26	Brasil	2,939	22 099	19 957	25 360
27	Brunei Darussalam	-	-	-	-
28	Bulgaria	-	-	-	-
29	Burkina Faso	-	-	-	-
30	Burundi	-	-	-	-
31	Cabo Verde	-	-	-	-
32	Camboya	-	-	-	-
33	Camerún	-	-	-	-
34	Canadá	2,725	20 495	18 508	23 520
35	Chad	-	-	-	-
36	Chile	0,406	3 051	2 755	3 501
37	Chequia	0,310	2 331	2 105	2 675
38	China	11,967	89 992	81 270	103 274
39	Chipre	-	-	-	-
40	Colombia	0,287	2 159	1 950	2 478
41	Comoras	-	-	-	-
42	Congo	-	-	-	-
43	Costa Rica	-	-	-	-
44	Côte d'Ivoire	-	-	-	-
45	Croacia	-	-	-	-
46	Cuba	-	-	-	-
47	Dinamarca	0,552	4 153	3 750	4 766
48	Djibouti	-	-	-	-
49	Dominica	-	-	-	-
50	Ecuador	-	-	-	-

<i>Nombre de la Parte</i>	<i>Escala ajustada de las Naciones Unidas según una tasa de prorrateo máxima del 22 %</i>	<i>Contribuciones de las Partes en 2022 Opción 1</i>	<i>Contribuciones de las Partes en 2022 Opción 2</i>	<i>Contribuciones de las Partes en 2023</i>	<i>Contribuciones de las Partes en 2024</i>	
51	Egipto	0,185	1 394	1 259	1 600	1 828
52	El Salvador	-	-	-	-	-
53	Emiratos Árabes Unidos	0,614	4 618	4 170	5 299	6 055
54	Eritrea	-	-	-	-	-
55	Eslovaquia	0,153	1 147	1 036	1 316	1 504
56	Eslovenia	-	-	-	-	-
57	España	2,139	16 087	14 528	18 461	21 093
58	Estado de Palestina	-	-	-	-	-
59	Estados Unidos de América	21,930	164 917	148 934	189 256	216 230
60	Estonia	-	-	-	-	-
61	Eswatini	-	-	-	-	-
62	Etiopía	-	-	-	-	-
63	Federación de Rusia	2,397	18 029	16 282	20 689	23 638
64	Fiji	-	-	-	-	-
65	Filipinas	0,204	1 537	1 388	1 763	2 015
66	Finlandia	0,420	3 156	2 850	3 622	4 138
67	Francia	4,413	33 186	29 969	38 084	43 511
68	Gabón	-	-	-	-	-
69	Gambia	-	-	-	-	-
70	Georgia	-	-	-	-	-
71	Ghana	-	-	-	-	-
72	Granada	-	-	-	-	-
73	Grecia	0,365	2 744	2 478	3 148	3 597
74	Guatemala	-	-	-	-	-
75	Guinea	-	-	-	-	-
76	Guinea-Bissau	-	-	-	-	-
77	Guinea Ecuatorial	-	-	-	-	-
78	Guyana	-	-	-	-	-

<i>Nombre de la Parte</i>	<i>Escala ajustada de las Naciones Unidas según una tasa de prorrateo máxima del 22 %</i>	<i>Contribuciones de las Partes en 2022 Opción 1</i>	<i>Contribuciones de las Partes en 2022 Opción 2</i>	<i>Contribuciones de las Partes en 2023</i>	<i>Contribuciones de las Partes en 2024</i>
79	Haití	-	-	-	-
80	Honduras	-	-	-	-
81	Hungría	0,205	1 544	1 395	1 772
82	Islandia	-	-	-	-
83	Islas Cook	-	-	-	-
84	Islas Marshall	-	-	-	-
85	Islas Salomón	-	-	-	-
86	India	0,831	6 252	5 646	7 175
87	Indonesia	0,541	4 071	3 676	4 671
88	Irán (República Islámica del)	0,397	2 984	2 694	3 424
89	Iraq	0,129	967	873	1 110
90	Irlanda	0,370	2 781	2 512	3 192
91	Israel	0,488	3 673	3 317	4 215
92	Italia	3,296	24 790	22 387	28 449
93	Jamaica	-	-	-	-
94	Japón	8,537	64 198	57 976	73 672
95	Jordania	-	-	-	-
96	Kazajstán	0,177	1 334	1 205	1 531
97	Kenya	-	-	-	-
98	Kiribati	-	-	-	-
99	Kirguistán	-	-	-	-
100	Kuwait	0,251	1 889	1 706	2 168
101	Lesotho	-	-	-	-
102	Letonia	-	-	-	-
103	Libano	-	-	-	-
104	Liberia	-	-	-	-
105	Libia	-	-	-	-
106	Liechtenstein	-	-	-	-

<i>Nombre de la Parte</i>	<i>Escala ajustada de las Naciones Unidas según una tasa de prorrateo máxima del 22 %</i>	<i>Contribuciones de las Partes en 2022 Opción 1</i>	<i>Contribuciones de las Partes en 2022 Opción 2</i>	<i>Contribuciones de las Partes en 2023</i>	<i>Contribuciones de las Partes en 2024</i>
107 Lituania	-	-	-	-	-
108 Luxemburgo	-	-	-	-	-
109 Macedonia del Norte	-	-	-	-	-
110 Madagascar	-	-	-	-	-
111 Malasia	0,340	2 556	2 308	2 933	3 352
112 Malawi	-	-	-	-	-
113 Maldivas	-	-	-	-	-
114 Malí	-	-	-	-	-
115 Malta	-	-	-	-	-
116 Marruecos	-	-	-	-	-
117 Mauricio	-	-	-	-	-
118 Mauritania	-	-	-	-	-
119 México	1,288	9 685	8 747	11 115	12 699
120 Micronesia (Estados Federados de)	-	-	-	-	-
121 Mónaco	-	-	-	-	-
122 Mongolia	-	-	-	-	-
123 Montenegro	-	-	-	-	-
124 Mozambique	-	-	-	-	-
125 Myanmar	-	-	-	-	-
126 Namibia	-	-	-	-	-
127 Nauru	-	-	-	-	-
128 Nepal	-	-	-	-	-
129 Nicaragua	-	-	-	-	-
130 Níger	-	-	-	-	-
131 Nigeria	0,249	1 874	1 692	2 151	2 457
132 Niue	-	-	-	-	-
133 Noruega	0,752	5 652	5 105	6 486	7 411

<i>Nombre de la Parte</i>	<i>Escala ajustada de las Naciones Unidas según una tasa de prorrateo máxima del 22 %</i>	<i>Contribuciones de las Partes en 2022 Opción 1</i>	<i>Contribuciones de las Partes en 2022 Opción 2</i>	<i>Contribuciones de las Partes en 2023</i>	<i>Contribuciones de las Partes en 2024</i>
134 Nueva Zelandia	0,290	2 181	1 970	2 503	2 860
135 Omán	0,115	862	779	989	1 130
136 Países Bajos	1,352	10 165	9 180	11 665	13 328
137 Pakistán	0,115	862	779	989	1 130
138 Palau	-	-	-	-	-
139 Panamá	-	-	-	-	-
140 Papua Nueva Guinea	-	-	-	-	-
141 Paraguay	-	-	-	-	-
142 Perú	0,152	1 139	1 029	1 307	1 494
143 Polonia	0,799	6 012	5 429	6 899	7 883
144 Portugal	0,349	2 624	2 369	3 011	3 440
145 Qatar	0,281	2 114	1 910	2 426	2 772
146 Reino Unido de Gran Bretaña e Irlanda del Norte	4,552	34 235	30 918	39 288	44 887
147 República Árabe Siria	-	-	-	-	-
148 República Centroafricana	-	-	-	-	-
149 República de Corea	2,260	16 994	15 347	19 502	22 282
150 República Democrática del Congo	-	-	-	-	-
151 República Democrática Popular Lao	-	-	-	-	-
152 República Dominicana	-	-	-	-	-
153 República de Moldova	-	-	-	-	-
154 República Popular Democrática de Corea	-	-	-	-	-
155 República Unida de Tanzania	-	-	-	-	-
156 Rumania	0,197	1 484	1 340	1 703	1 946
157 Rwanda	-	-	-	-	-

<i>Nombre de la Parte</i>	<i>Escala ajustada de las Naciones Unidas según una tasa de prorrateo máxima del 22 %</i>	<i>Contribuciones de las Partes en 2022 Opción 1</i>	<i>Contribuciones de las Partes en 2022 Opción 2</i>	<i>Contribuciones de las Partes en 2023</i>	<i>Contribuciones de las Partes en 2024</i>
158 Saint Kitts y Nevis	-	-	-	-	-
159 Samoa	-	-	-	-	-
160 San Marino	-	-	-	-	-
161 Santa Lucía	-	-	-	-	-
162 Santa Sede	-	-	-	-	-
163 Santo Tomé y Príncipe	-	-	-	-	-
164 San Vicente y las Granadinas	-	-	-	-	-
165 Senegal	-	-	-	-	-
166 Serbia	-	-	-	-	-
167 Seychelles	-	-	-	-	-
168 Sierra Leona	-	-	-	-	-
169 Singapur	0,483	3 636	3 283	4 172	4 767
170 Somalia	-	-	-	-	-
171 Sri Lanka	-	-	-	-	-
172 Sudáfrica	0,271	2 039	1 841	2 340	2 673
173 Sudán del Sur	-	-	-	-	-
174 Sudán	-	-	-	-	-
175 Suecia	0,903	6 792	6 133	7 794	8 905
176 Suiza	1,147	8 628	7 792	9 902	11 313
177 Suriname	-	-	-	-	-
178 Tailandia	0,306	2 301	2 078	2 641	3 017
179 Tayikistán	-	-	-	-	-
180 Timor-Leste	-	-	-	-	-
181 Togo	-	-	-	-	-
182 Tonga	-	-	-	-	-
183 Trinidad y Tabago	-	-	-	-	-
184 Túnez	-	-	-	-	-
185 Turkmenistán	-	-	-	-	-

<i>Nombre de la Parte</i>	<i>Escala ajustada de las Naciones Unidas según una tasa de prorrateo máxima del 22 %</i>	<i>Contribuciones de las Partes en 2022 Opción 1</i>	<i>Contribuciones de las Partes en 2022 Opción 2</i>	<i>Contribuciones de las Partes en 2023</i>	<i>Contribuciones de las Partes en 2024</i>
186 Turquía	1,367	10 277	9 281	11 795	13 475
187 Tuvalu	-	-	-	-	-
188 Ucrania	-	-	-	-	-
189 Uganda	-	-	-	-	-
190 Unión Europea	2,492	18 741	16 924	21 506	24 572
191 Uruguay	-	-	-	-	-
192 Uzbekistán	-	-	-	-	-
193 Vanuatu	-	-	-	-	-
194 Venezuela (República Bolivariana de)	0,726	5 457	4 928	6 263	7 155
195 Viet Nam	-	-	-	-	-
196 Yemen	-	-	-	-	-
197 Zambia	-	-	-	-	-
198 Zimbabwe	-	-	-	-	-
Total	100,000	752 015,00	679 130,00	863 000,00	986 000,00

^a En la resolución 73/271 de la Asamblea General, relativa a la escala de cuotas para el prorrateo de los gastos de las Naciones Unidas, se establece una tasa de prorrateo máxima de 22 % para el período 2019-2021.