



**Программа Организации
Объединенных Наций по
окружающей среде**

Distr.: General
1 July 2016

Russian
Original: English

**Двадцать восьмое Совещание Сторон
Монреальского протокола по веществам,
разрушающим озоновый слой**
Кигали, 10-14 октября 2016 года
Пункт 3 b) предварительной повестки дня
подготовительного сегмента*

**Административные вопросы: финансовый отчет Целевого фонда и бюджеты
Монреальского протокола**

**Предлагаемый пересмотр утвержденного бюджета на
2016 год и предлагаемые бюджеты на 2017 и 2018 годы
Целевого фонда Монреальского протокола по веществам,
разрушающим озоновый слой**

Записка секретариата

1. Секретариат имеет честь представить предлагаемый пересмотр утвержденного бюджета на 2016 год и предлагаемые бюджеты на 2017 и 2018 годы Целевого фонда Монреальского протокола по веществам, разрушающим озоновый слой (см. приложение I), наряду со схемой организационной структуры и штатным расписанием секретариата по озону (см. приложение II). В приложении III излагаются различные сценарии обновленной шкалы взносов Сторон для предлагаемого бюджета на 2017 год в соответствии с пунктом 4 решения XXVII/18.
2. Пересмотренный бюджет на 2016 год и предлагаемые бюджеты на 2017 и 2018 годы в кратком изложении представлены в таблицах A1 и A2 приложения I. Подробные бюджеты представлены в таблице A3 приложения I вместе с пояснительными примечаниями.
3. Бюджеты приводятся в соответствии с Международными стандартами учета в государственном секторе (МСУГС), как это представлено в финансовых ведомостях и отчете об исполнении бюджета за 2015 год, изложенных в записке секретариата об ориентировочном финансовом отчете и информации, связанной с целевыми фондами Венской конвенции об охране озонового слоя и Монреальского протокола, представленной Рабочей группе открытого состава на ее тридцать восьмом совещании (UNEP/OzL.Pro.WG.1/38/INF/3).
4. Предлагаемый пересмотр бюджета на 2016 год и предлагаемые бюджеты на 2017 и 2018 годы были рассмотрены и одобрены ЮНЕП в соответствии с пунктом 17 круга ведения по управлению Целевым фондом.

* UNEP/OzL.Pro.28/1.

А. Пересмотренный бюджет на 2016 год

5. Пересмотренный бюджет на 2016 год остался на общем утвержденном уровне 6 772 162 долл. США с незначительным перераспределением средств между категориями следующим образом:

а) дополнительная сумма в размере 80 000 долл. США была потрачена на покрытие расходов на конференционное обслуживание и связанный с этим устный перевод в течение дополнительного дня, добавленного к запланированным тридцать восьмому совещанию Рабочей группы открытого состава и третьему внеочередному Совещанию Сторон, которые, согласно первоначальному плану, должны были быть проведены в течение, в общей сложности, семи дней. Таким образом, возобновленное тридцать седьмое совещание Рабочей группы открытого состава (15 и 16 июля) было проведено в увязке с тридцать восьмым совещанием Рабочей группы открытого состава (18-21 июля 2016 года) и третьим внеочередным Совещанием Сторон (22 и 23 июля 2016 года) в Вене;

б) дополнительная сумма в размере 70 000 долл. США была потрачена на покрытие расходов на устный перевод во время дополнительных заседаний в ходе тридцать восьмого совещания Рабочей группы открытого состава и третьего внеочередного Совещания Сторон в Вене. В первоначальном утвержденном бюджете в ходе этих двух совещаний предусматривалось обеспечение устным переводом двух заседаний в день;

в) общее увеличение прямых расходов составляет 150 000 долл. США, что компенсируется прогнозируемой экономией на расходах по персоналу в размере 150 000 долл. США в результате наличия вакантной должности руководящего сотрудника программы уровня С-4, которая в настоящее время находится в процессе комплектования.

6. В пункте 11 решения XXVII/18 Стороны Монреальского протокола просили секретариат обеспечить полное использование средств для покрытия расходов на программную поддержку, имеющихся в его распоряжении в 2016 году, и, когда это возможно, компенсировать эти расходы за счет административных компонентов утвержденного бюджета. На основании этого решения секретариат запланировал в бюджете полное использование имеющихся средств для покрытия расходов на программную поддержку в координации с Программой Организации Объединенных Наций по окружающей среде (ЮНЕП). Запланированный бюджет расходов на программную поддержку на 2016 финансовый год предназначен для покрытия расходов по персоналу на административных должностях и на модернизацию веб-сайта секретариата.

В. Проблема движения денежных средств в 2016 году

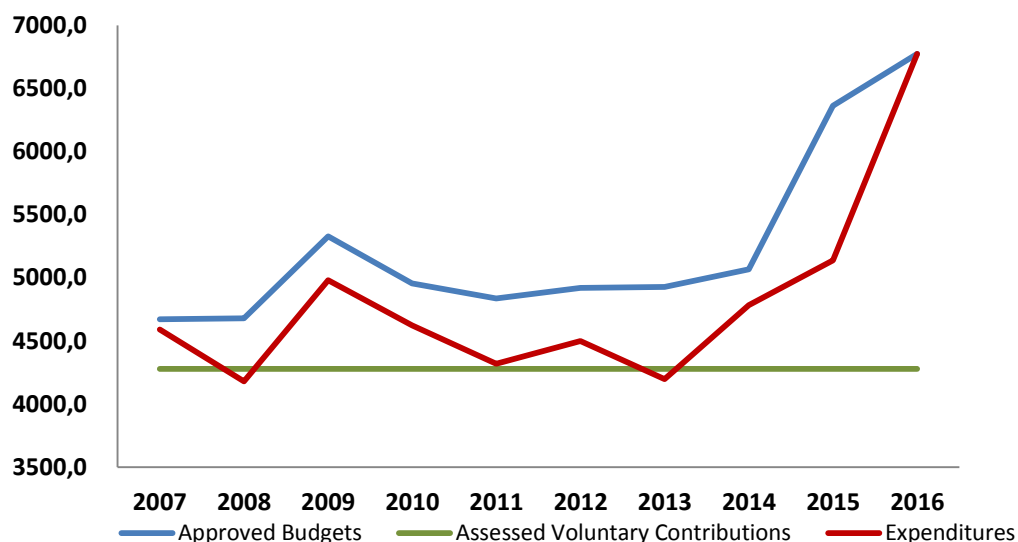
7. В ходе восемнадцатого Совещания Сторон, прошедшего с 30 октября по 3 ноября 2006 года, в решении XVIII/5 Стороны согласовали объем добровольных начисленных взносов на уровне 4 276 933 долл. США, начиная с 2007 года. С этого момента каждый год Стороны утверждали этот же уровень взносов в Целевой фонд с целью поддержания объема национальных добровольных начисленных взносов Сторон на уровне 2007 года и привлечения средств из остатков Фонда для покрытия разницы между годовым бюджетом и объемом добровольных начисленных взносов. Остаток средств Фонда в резерве, состоящий из резерва денежных средств и задолженности по суммам к получению, в 2007 году составил 8 млн. долл. США. Этот резерв денежных средств с тех пор был израсходован в полном объеме в связи с ежегодным снятием средств вплоть до 2015 года включительно.

8. На диаграмме 1 показаны ежегодные бюджеты, расходы и начисленные добровольные взносы прошлых периодов; ежегодная разница между утвержденными бюджетами и объемом взносов компенсировалась утвержденным снятием средств с остатков Целевого фонда.

Диаграмма 1

Изменение утвержденных бюджетов, расходов и начисленных добровольных взносов с 2007 по 2016 годы

(тыс. долл. США)



Перевод диаграммы

Approved Budgets	Утвержденные бюджеты
Assessed Voluntary Contributions	Начисленные добровольные взносы
Expenditures	Расходы

9. В результате постоянных снятий средств с остатков фонда Целевой фонд Монреальского протокола в настоящее время столкнулся с серьезным риском потери ликвидности¹. Секретариат сделал прогноз движения денежных средств и скользящие прогнозы потребностей в ликвидности в целях определения того, располагает ли Целевой фонд достаточными денежными средствами для удовлетворения операционных потребностей. По результатам этого анализа существует значительный риск потери ликвидности как в 2016, так и в 2017 году в результате: а) истощения объема денежных средств на конец 2015 года; б) большого объема задолженности по взносам к получению; с) увеличения расходов в связи с проведением утвержденных дополнительных совещаний; и d) дополнительным совещанием (возобновленное тридцать седьмое совещание Рабочей группы открытого состава), не предусмотренным в бюджете на 2016 год.

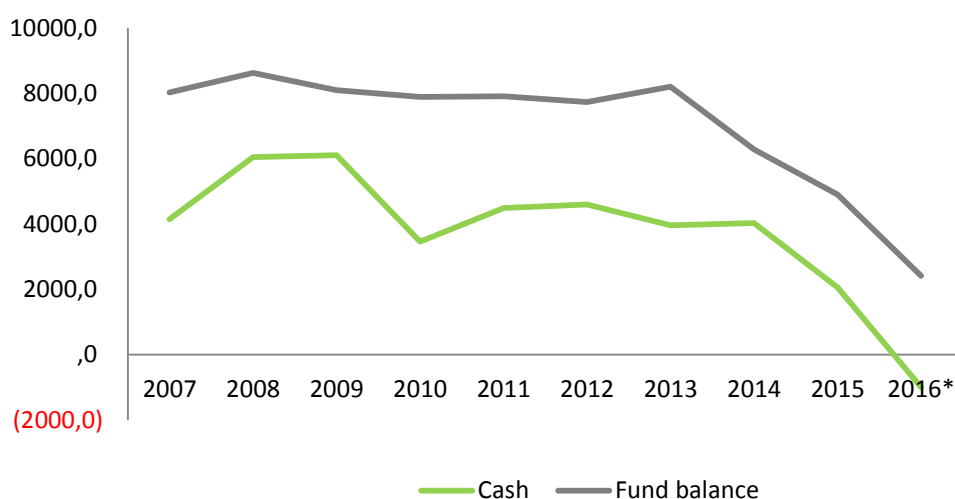
10. На диаграмме 2 ниже наглядно показаны объем денежных средств и остатки средств Целевого фонда Монреальского протокола на конец периода в 2007-2016 финансовых годов, данные за 2016 год являются оценочными.

¹ Риск потери ликвидности – это риск того, что Целевой фонд может не располагать достаточными денежными средствами для выполнения своих обязательств при наступлении их сроков.

Диаграмма 2

Изменение объема денежных средств и остатков средств в Фонде в 2007-2016 годах

(тыс. долл. США)



Перевод диаграммы

Cash	Денежные средства
Fund balance	Остаток средств в Фонде

Год	2007	2008	2009	2010	2011	2012	2013	2014	2015	2016*
Остаток денежных средств	4 147	6 053	6 107	3 463	4 491	4 595	3 956	4 028	2 057	(1 000)
Остаток средств в Фонде	8 028	8 626	8 099	7 895	7 908	7 736	8 209	6 281	4 898	2 410

11. Представленные в прошлом Сторонам проекты бюджета предусматривали снятие средств, с тем чтобы сбалансировать бюджет в результате ежегодного снижения взносов по сравнению с утвержденным бюджетом. До 2015 финансового года остаток средств в Фонде состоял главным образом из денежных средств, таким образом, снижение взносов не влияло на деятельность Целевого фонда. Хотя на 2016 финансовый год прогнозируемый остаток средств в Фонде оценивается в достаточную сумму 2,4 млн. долл. США, ситуация с соответствующим остатком денежных средств плачевная. С финансовой точки зрения, остаток средств в Фонде представляет собой сумму всех активов (т.е., кроме прочего, денежных средств, взносов к получению и физических активов) за вычетом общей суммы пассивов. Решение о снятии средств (2,4 млн. долл. США) в рамках бюджета на 2016 год могло бы быть выполнено, если бы Целевой фонд располагал достаточными денежными средствами. Как показано на диаграмме 2, остаток денежных средств Целевого фонда в 2015 году сократился на 50 процентов, или 1,9 млн. долл. США, по сравнению с остатком денежных средств на конец 2014 года.

12. Финансовые правила и положения Организации Объединенных Наций запрещают целевым фондам осуществлять деятельность при отрицательном сальдо денежных средств, и в связи с этим секретариат по озону в координации со Сторонами должен до конца 2016 года разработать надлежащие планы действий по смягчению последствий. Следует отметить, что несколько Сторон уже выплатили свои начисленные добровольные взносы за 2016 год, и это позволило отсрочить риск потери ликвидности, но не решило данную проблему. Эту проблему можно решить только путем существенного сокращения расходов, получения дополнительных и новых взносов от Сторон или сбора задолженности по взносам к получению или путем сочетания всех этих вариантов.

13. В бюллетене Генерального секретаря (ST/SGB/188) об «Учреждении целевых фондов и управлении ими» содержится требование о создании рабочего резерва денежных средств на уровне 15 процентов от сметы годовых бюджетных расходов, который представляет собой запас на случай дефицита взносов в Целевой фонд и для окончательного выполнения

обязательств. Кроме того, Стороны подтвердили создание 15-процентного резерва денежных средств в своем решении XXVI/21, пункт 6. Управление служб внутреннего надзора Организации Объединенных Наций в 2013 году завершило ревизию секретариата по озону и связанных с ним фондов, выразив мнение, что в его распоряжении имеются достаточные средства, несмотря на давно просроченные невыплаченные взносы. В нынешних финансовых условиях Целевой фонд Монреальского протокола не отвечает минимальным требованиям к ликвидности и, таким образом, нарушает установленную политику Организации Объединенных Наций и решения Сторон. Если такая ситуация сохранится до закрытия баланса на 2016 год (по состоянию на 31 декабря), она приведет к неблагоприятному выводу по итогам ревизии с последующим отрицательным воздействием на консолидированную финансовую отчетность ЮНЕП. Прогноз о необходимости вливания средств в размере 1 млн. долл. США до конца 2016 года основан на прогнозируемом отрицательном сальдо имеющихся в наличии денежных средств в размере 200 000 долл. США и установленных требованиях создания резерва денежных средств в размере 15 процентов бюджета, что, по расчетам, составляет 817 000 долл. США (бюджет на 2017 год).

14. В соответствии с решением XXVII/18, секретариат в координации с Председателем Совещания Сторон приступил к проведению обсуждений со Сторонами, имеющими задолженности по взносам, что привело к небольшому сокращению объема невыплаченных взносов.

С. Предлагаемые бюджеты на 2017 и 2018 годы

15. При разработке предлагаемых бюджетов на 2017 и 2018 годы секретариат опирался на наиболее точные сметы расходов, имевшиеся в его распоряжении на момент подготовки. Любые корректировки, связанные с решениями Сторон либо непредвиденными изменениями расходов, будут представлены Сторонам в последующие годы как пересмотры бюджетов.

16. В пояснительных примечаниях, приводимых после предлагаемых бюджетов, содержится краткая информация о том, на какой основе производился их расчет.

17. Предлагаемые бюджеты на 2017 и 2018 годы ниже бюджета на 2016 год на 20 процентов и 18 процентов, соответственно. Бюджет на 2017 год несколько ниже, чем на 2018 год, в связи с тем, что конференционные расходы в 2017 году (Совещание Сторон) делятся с Венской конвенцией. В бюджеты на оба года заложено проведение двух совещаний в год при числе сотрудников секретариата за исключением двух должностей категории общего обслуживания, которые были заморожены в 2016 году и которые секретариат предлагает упразднить. С финансовой точки зрения, на 2017 и 2018 годы секретариат представляет бюджеты с нулевым ростом. Основными источниками затрат в бюджетах являются расходы по персоналу, на долю которых приходится 27 процентов от общего объема расходов, и расходы на проведение совещаний, в том числе на поездки представителей Сторон, действующих в рамках пункта 1 статьи 5, на долю которых приходится 53 процента от общей суммы расходов.

18. В пункте 11 решения XXVII/18 Стороны Монреальского протокола просили секретариат обеспечить полное использование средств для покрытия расходов на программную поддержку, имеющихся в его распоряжении в 2016 году, и, когда это возможно, компенсировать эти расходы за счет административных компонентов утвержденного бюджета. Исходя из этого решения, секретариат подготовил бюджет таким образом, чтобы обеспечить полное использование имеющихся в его распоряжении средств для покрытия расходов на программную поддержку, в координации с ЮНЕП. В 2017 финансовом году для оплаты административных потребностей секретариата будет использован планируемый бюджет расходов на программную поддержку в размере 626 365 долл. США, из которых 206 700 долл. США будут использованы для покрытия общеорганизационных расходов, совместных с ЮНЕП (например, расходы на систему «Умоджа», ревизии, центральный фонд оплаты труда, казначейские функции).

Д. Уровень взносов и задолженности

19. Предлагаемый пересмотренный бюджет на 2016 год и предлагаемые бюджеты на 2017 и 2018 годы, а также уменьшение остатков средств в Фонде и остатков денежных средств, требуют увеличения взносов выше уровня, который оставался неизменным с 2007 года. В таблице 1 показано изменение поступлений и расходов с 2010 по 2016 годы. Секретариат хотел бы обратить внимание Сторон на то, что в случае сохранения объема взносов на текущем уровне к концу 2016 года прогнозируется снижение остатка средств в Фонде до 2,4 млн. долл. США и отрицательный остаток денежных средств.

Таблица 1

Изменение остатка средств в Фонде и резерва с 2010 по 2016 год

(тыс. долл. США)

Целевой фонд Монреальского протокола	2010	2011	2012	2013	2014	2015	2016
	год	год	год	год	год	год	год
	СУСООН факт.	СУСООН факт.	СУСООН факт.	СУСООН факт.	МСУГС факт.	МСУГС факт.	МСУГС прогн.
Накопленный остаток: начало года	7 421	7 217	7 230	7 058	7 531	5 603	4 221
Корректировка МСУГС					(1 469)		
Взносы	4 277	4 277	4 277	4 277	4 277	4 277	4 277
Проценты/прочие поступления	142	55	51	16	47	6	6
Расходы	(4 623)	(4 319)	(4 500)	(4 198)	(4 783)	(5 665)	(6 772)
Корректировки			–	378	–		–
Остаток средств в Фонде: конец периода	7 217	7 230	7 058	7 531	5 603	4 221	2 610
Резерв денежных средств	678	678	678	678	678	678	(200)
Остаток средств в Фонде и резерв	7 895	7 908	7 736	8 209	6 281	4 899	2 410

Сокращения: СУСООН – Стандарты учета системы Организации Объединенных Наций; МСУГС – Международные стандарты учета в государственном секторе.

20. Корректировка МСУГС в размере 1 469 000 долл. США в 2014 году относится в первую очередь к положению против добровольных начисленных взносов, как это указано в записке секретариата по финансовым вопросам (UNEP/OzL.Pro.WG.1/36/INF/1).

21. Расходы за 2015 год включают в себя расходы на проведение и расходы на проезд представителей Сторон, действующих в рамках пункта 1 статьи 5, на двухдневный семинар-практикум, проведенный в увязке с трехдневным тридцать пятым совещанием Рабочей группы открытого состава, состоявшимся в Бангкоке в апреле 2015 года (в дополнение к тридцать шестому совещанию Рабочей группы открытого состава), а также расходы на проведение и проезд представителей Сторон, действующих в рамках пункта 1 статьи 5, на двухдневное неофициальное межсессионное совещание, прошедшее в Вене в июне 2015 года. Они также включают расходы на проведение и проезд представителей Сторон, действующих в рамках пункта 1 статьи 5, на возобновленное тридцать шестое совещание Рабочей группы открытого состава, проведенное 29 и 30 октября 2015 года в увязке с двадцать седьмым Совещанием Сторон, состоявшимся в Дубае, Объединенные Арабские Эмираты, 1-5 ноября 2015 года. Данные за 2015 год являются окончательными неаудированными данными по Целевому фонду.

22. Расходы за 2016 год отражают рост расходов, связанных с конференционным обслуживанием совещаний Рабочей группы открытого состава и совещаний Сторон.

Е. Варианты финансирования для рассмотрения Сторонами в 2017 и 2018 годах

23. Рекомендуется, чтобы для продолжения стабильной деятельности секретариата по озону резерв денежных средств Целевого фонда Монреальского протокола поддерживался на уровне 15 процентов запланированных расходов.

24. Исходя из вышеприведенного анализа, Стороны, возможно, пожелают рассмотреть вопрос об увеличении уровня взносов для их соответствия ежегодным утвержденным бюджетам плюс 15 процентов для пополнения резерва денежных средств. Секретариат по озону рекомендует включение в бюджет на 2017 год единовременного 15-процентного финансирования резерва денежных средств в целях обеспечения наличия денежных средств для осуществления деятельности в соответствии с требованиями Организации Объединенных Наций в отношении деятельности целевых фондов (см. пункты 12 и 13). Пополнение резерва

денежных средств до уровня 15 процентов в 2017 году предполагает, что все Стороны выплатят свои начисленные добровольные взносы. Секретариат, однако, представляет два дополнительных варианта стабилизации состояния денежных средств Целевого фонда в течение 2017, 2018 и 2019 годов, как показано в таблице 3.

Таблица 2

Потребности в финансировании на 2016, 2017 и 2018 годы

(тыс. долл. США)

	2016 год	2017 год	2018 год
Предлагаемый бюджет	6 772	5 445	5 549
Взносы: исторический показатель	4 277	4 277	4 277
Прогнозируемый дефицит финансирования	2 495	1 168	1 272
Предлагаемый уровень взносов	6 772	5 445	5 549
Рекомендуемый резерв операционных денежных средств	–	817	832
Общий предлагаемый уровень взносов		6 262	6 381

25. Исходя из предлагаемого бюджета на 2017 год, секретариат по озону разработал три варианта финансирования (см. таблицу 3) с соответствующими оценками состояния денежных средств и остатков средств в Фонде для рассмотрения Сторонами. Все три варианта предполагают, что Стороны выплатят 100 процентов начисленных добровольных взносов в 2017 и 2018 годах.

Таблица 3

Варианты финансирования для предлагаемого бюджета на 2017 год и обусловленное ими влияние на взносы в 2017, 2018 и 2019 годах

<i>Вариант 1 (рекомендуемый вариант)</i>	<i>Вариант 2</i>	<i>Вариант 3</i>
Уровень взносов: 6,262 млн. долл. США	Уровень взносов: 5,853 млн. долл. США	Уровень взносов: 5,714 млн. долл. США
Параметры варианта: Полное финансирование бюджета и резерва денежных средств в 2017 финансовом году	Параметры варианта: Полное финансирование бюджета и резерва денежных средств в течение двух лет (2017 и 2018 годы)	Параметры варианта: Полное финансирование бюджета и резерва денежных средств в течение трех лет (2017, 2018 и 2019 годы)
Прогнозируемые остатки на конец года:	Прогнозируемые остатки на конец года:	Прогнозируемые остатки на конец года:
Денежные средства: 817 000 долл. США	Денежные средства: 408 000 долл. США	Денежные средства: 270 000 долл. США
Остаток средств в Фонде: 2,35 млн. долл. США	Остаток средств в Фонде: 2,35 млн. долл. США	Остаток средств в Фонде: 2,35 млн. долл. США

Ф. Основные наблюдения

26. В ходе своих обсуждений Стороны, возможно, пожелают рассмотреть следующие шесть основных наблюдений:

- a) пересмотренный бюджет на 2016 год остался на общем утвержденном уровне 6 772 162 долл. США, и средства для покрытия расходов на программную поддержку в 2015 году были полностью использованы;
- b) предлагается упразднить две должности категории общего обслуживания, которые были заморожены в 2015 году;
- c) остаток средств в Фонде (резерв денежных средств плюс задолженность по суммам к получению плюс другие активы) в 2007 году составлял 8 млн. долл. США, но этот остаток средств в Фонде значительно сократился, а остаток денежных средств был израсходован в полном объеме в связи с ежегодным снятием средств;

d) Целевой фонд Монреальского протокола в настоящее время столкнулся с серьезным риском потери ликвидности, а финансовые правила Организации Объединенных Наций запрещают целевым фондам осуществлять деятельность при отрицательном сальдо денежной наличности, что может поставить под угрозу деятельность секретариата в краткосрочной перспективе;

e) Сторонам Монреальского протокола необходимо до конца 2016 года разработать надлежащие планы по смягчению последствий (сокращение запланированных расходов, получение дополнительных и новых взносов, сбор задолженности) в целях устранения отрицательного остатка денежных средств в размере 1 млн. долл. США;

f) на 2017 и 2018 годы предлагаются три варианта финансирования, соответствующие прогнозируемым в эти годы расходам, с целью постепенного восстановления установленного резерва денежных средств, который был полностью исчерпан. Секретариат по озону рекомендует вариант 1.

Приложение I

Целевой фонд Монреальского протокола по веществам, разрушающим озоновый слой: предлагаемый пересмотр утвержденного бюджета на 2016 год и предлагаемые бюджеты на 2017 и 2018 годы

Таблица A1

Пересмотр бюджета на 2016 год в кратком изложении

(долл. США)

<i>Категория расходов</i>	<i>Утверждено на 2016 год</i>	<i>Пересмотрено на 2016 год</i>	<i>Изменение</i>	<i>Изменение в процентах</i>
Оклады, надбавки и выплаты сотрудникам	1 443 194	1 293 194	(150 000)	-10%
Вознаграждение и надбавки для лиц, не являющихся сотрудниками	85 000	85 000	–	0
Предметы снабжения и расходные материалы	219 870	219 870	–	0
Служебные командировки	225 000	225 000	–	0
Операционные расходы			–	–
Расходы на проведение совещаний	2 255 000	2 405 000	150 000	7%
Участие в совещании Сторон, действующих в рамках статьи 5	1 740 000	1 740 000	–	0%
Прочие расходы	25 000	25 000	–	0
Промежуточный итог	5 993 064	5 993 064	–	0%
Расходы на программную поддержку (13 процентов)	779 098	779 098	–	0%
Итого	6 772 162	6 772 162	–	0%

Таблица A2

Проекты бюджетов на 2016, 2017 и 2018 годы в кратком изложении

(долл. США)

<i>Категория расходов</i>	<i>2016 год</i>	<i>2017 год</i>	<i>2018 год</i>
Оклады, надбавки и выплаты сотрудникам	1 293 194	1 483 072	1 490 082
Вознаграждение и надбавки для лиц, не являющихся сотрудниками	85 000	85 000	85 000
Предметы снабжения и расходные материалы	219 870	299 870	209 870
Служебные командировки	225 000	225 000	225 000
Операционные расходы			
Расходы на проведение совещаний	2 405 000	1 395 250	1 571 000
Участие в совещании Сторон, действующих в рамках статьи 5	1 740 000	1 305 000	1 305 000
Прочие расходы	25 000	25 000	25 000
Промежуточный итог	5 993 064	4 818 192	4 910 952
Расходы на программную поддержку (13 процентов)	779 098	626 365	638 424
Итого	6 772 162	5 444 557	5 549 376

Таблица А3

Предлагаемый пересмотр утвержденного бюджета на 2016 год и предлагаемые бюджеты на 2017 и 2018 годы Целевого фонда Монреальского протокола по веществам, разрушающим озоновый слой

(долл. США)

<i>Категория расходов</i>	<i>Пересмотрено на 2016 год</i>	<i>Предлагается на 2017 год</i>	<i>Предлагается на 2018 год</i>
1100 Категория специалистов и выше	1 060 652	1 249 082	1 249 082
1300 Административная поддержка	232 542	233 990	241 000
Итого по компоненту: оклады, надбавки и выплаты сотрудникам	1 293 194	1 483 072	1 490 082
Консультанты			
1201 Оказание помощи в представлении данных, анализе и в содействии осуществлению Протокола	85 000	85 000	85 000
Итого по компоненту: вознаграждение и надбавки для лиц, не являющихся сотрудниками	85 000	85 000	85 000
Расходное оборудование			
4101 Разное расходное оборудование	18 000	18 000	18 000
Промежуточный итог	18 000	18 000	18 000
Оборудование длительного пользования			
4201 Персональные компьютеры и принадлежности	5 000	5 000	5 000
4202 Портативные компьютеры	5 000	5 000	5 000
4203 Другое офисное оборудование (сервер, сканирующее устройство, мебель и т.д.)	5 000	5 000	5 000
4204 Фотокопировальные аппараты	5 000	5 000	5 000
4205 Оборудование и периферийные устройства для безбумажных совещаний	5 000	5 000	5 000
Промежуточный итог	25 000	25 000	25 000
Аренда помещений			
4301 Аренда служебных помещений	41 870	41 870	41 870
Промежуточный итог	41 870	41 870	41 870
Эксплуатация и техническое обслуживание оборудования			
5101 Техническое обслуживание оборудования и прочие расходы	20 000	20 000	20 000
Промежуточный итог	20 000	20 000	20 000
Расходы на представление отчетности			
5201 Представление отчетности	65 000	65 000	50 000
5202 Представление отчетности (группы по оценке)	5 000	5 000	5 000
5203 Представление отчетности (повышение осведомленности о положениях Протокола)	5 000	5 000	5 000
Промежуточный итог	75 000	75 000	60 000
Разное			
5301 Средства связи	10 000	10 000	10 000
5302 Транспортные расходы	10 000	10 000	10 000
5303 Профессиональная подготовка	10 000	10 000	10 000
5304 Прочие расходы (Международный день охраны озонового слоя)	10 000	90 000	15 000
Промежуточный итог	40 000	120 000	45 000
Итого по компоненту: предметы снабжения и расходные материалы	219 870	299 870	209 870
Служебные командировки			

<i>Категория расходов</i>	<i>Пересмотрено на 2016 год</i>	<i>Предлагается на 2017 год</i>	<i>Предлагается на 2018 год</i>
1601 Служебные командировки персонала	210 000	210 000	210 000
1602 Служебные командировки сотрудников Службы конференционного обслуживания	15 000	15 000	15 000
Итого по компоненту: служебные командировки	225 000	225 000	225 000
Расходы на проведение совещаний			
1321 Расходы на конференционное обслуживание: совещания Рабочей группы открытого состава	600 000	676 000	676 000
1322 Расходы на конференционное обслуживание: подготовительные совещания и совещания Сторон	625 000	489 250	645 000
1323 Расходы на связь членов группы по оценке, представляющих Стороны, действующие в рамках статьи 5, и административные расходы на проведение совещаний	70 000	70 000	90 000
1324 Расходы на конференционное обслуживание: совещания Бюро	25 000	25 000	25 000
1325 Расходы на конференционное обслуживание: совещания Комитета по выполнению	125 000	125 000	125 000
1326 Расходы на конференционное обслуживание: неофициальные консультативные совещания в рамках Монреальского протокола	10 000	10 000	10 000
1332 Расходы на конференционное обслуживание: возобновленное тридцать седьмое совещание Рабочей группы открытого состава	80 000	–	–
1333 Расходы на конференционное обслуживание: дополнительное пятидневное совещание Рабочей группы открытого состава в увязке с двухдневным внеочередным Совещанием Сторон	870 000	–	–
Промежуточный итог	2 405 000	1 395 250	1 571 000
Путевые расходы представителей Сторон, действующих в рамках статьи 5			
3301 Путевые расходы представителей Сторон, действующих в рамках статьи 5: совещания групп по оценке	450 000	450 000	450 000
3302 Путевые расходы представителей Сторон, действующих в рамках статьи 5: подготовительные совещания и совещания Сторон	375 000	375 000	375 000
3303 Путевые расходы представителей Сторон, действующих в рамках статьи 5: совещания Рабочей группы открытого состава	325 000	325 000	325 000
3304 Путевые расходы представителей Сторон, действующих в рамках статьи 5: совещания Бюро	20 000	20 000	20 000
3305 Путевые расходы представителей Сторон, действующих в рамках статьи 5: Совещания Комитета по выполнению	125 000	125 000	125 000
3306 Путевые расходы представителей Сторон, действующих в рамках статьи 5: консультации в рамках неофициального совещания	10 000	10 000	10 000
3312 Путевые расходы представителей Сторон, действующих в рамках статьи 5: дополнительное пятидневное совещание Рабочей группы открытого состава в увязке с двухдневным внеочередным Совещанием Сторон	435 000	–	–
Промежуточный итог	740 000	1 305 000	1 305 000
Представительские расходы			
5401 Представительские расходы	25 000	25 000	25 000
Промежуточный итог	25 000	25 000	25 000

<i>Категория расходов</i>	<i>Пересмотрено на 2016 год</i>	<i>Предлагается на 2017 год</i>	<i>Предлагается на 2018 год</i>
Итого по компоненту: операционные расходы	4 170 000	2 725 250	2 725 250
Итого по прямым расходам	5 993 064	4 818 192	4 910 952
Расходы на программную поддержку (13 процентов)	779 098	626 365	638 424
Итого	6 772 162	5 444 557	5 549 376

**Пояснительные примечания для предлагаемого пересмотра
утвержденного бюджета на 2016 год и предлагаемых
бюджетов на 2017 и 2018 годы Целевого фонда
Монреальского протокола по веществам, разрушающим
озоновый слой**

<i>Бюджетная статья</i>	<i>Комментарий</i>
<p>Категория специалистов и выше 1100</p>	<p>Для бюджетов использовались ориентировочные ставки расходов по окладам сотрудников категории специалистов, применимые к месту службы в Найроби, и тенденции расходов по окладам. Расходы по окладам сотрудников категории специалистов включают в себя: а) базовые оклады; б) корректив по месту службы, определяемый и пересматриваемый на протяжении всего года Комиссией по международной гражданской службе Организации Объединенных Наций на основе индекса стоимости жизни по месту службы в Найроби; и с) пособия, такие как путевые расходы в связи с отпуском на родину, которые оплачиваются раз в два года, и субсидия на образование. В приложении II приводится подробная информация о штатном расписании секретариата.</p> <p>Должность старшего сотрудника по экологическим вопросам была заполнена на внутренней основе, начиная с января 2016 года. В предлагаемых бюджетах на 2017 и 2018 годы отражены годовой оклад и прочие выплаты на уровне С-5.</p> <p>Должность сотрудника по программам стала вакантной в январе 2016 года. В настоящее время ведется подбор кадров на эту должность, которая, как ожидается, будет заполнена к концу 2016 года.</p> <p>Должность старшего сотрудника по административным вопросам уровня С-5 финансируется за счет бюджета на программную поддержку.</p> <p>Должность сотрудника по связи и информации уровня С-3 полностью финансируется из средств Целевого фонда Венской конвенции.</p>
<p>Административная поддержка/ сотрудники 1300</p>	<p>Для бюджетов использовались ориентировочные ставки расходов по окладам сотрудников категории общего обслуживания, применимые к месту службы в Найроби, и тенденции фактических расходов по окладам. В приложении II приводится подробная информация о штатном расписании секретариата.</p> <p>Утвержденный бюджет на 2016 год был увеличен на пять процентов по сравнению с бюджетом 2015 года, чтобы учесть обычное ступенчатое повышение окладов и инфляцию.</p> <p>Проекты бюджета на 2017 и 2018 годы отражают тенденции фактических расходов и 3-процентный уровень инфляции, принимая во внимание ежегодное ступенчатое повышение окладов.</p> <p>Две должности уровня КОО-6, помощник по программе и помощник по обслуживанию совещаний, финансируются за счет средств Целевого фонда Венской конвенции.</p> <p>В бюджете на 2017 год предусмотрено дальнейшее сокращение штатного расписания секретариата: предлагается упразднить две должности (помощник по исследованиям (КОО-6) и помощник группы (КОО-4)).</p>
<p>Консультанты 1201</p>	<p>Секретариат пользуется услугами консультантов для проведения исследований по вопросам совещаний и содействия проведению семинара-практикума по регулированию ГФУ. В предлагаемом бюджете на 2017 год останется неизменной утвержденная сумма 85 000 долл. США, которая сохранится на этом же уровне в 2018 году.</p>
<p>Предметы снабжения и расходные материалы 4101, 4201-4205, 4301, 5101, 5201- 5203, 5301-5304</p>	<p>Данный раздел включает в себя расходное оборудование, оборудование длительного пользования, аренду служебных помещений, расходы на представление отчетности, связь, транспорт, подготовку кадров и расходы на проведение Дня охраны озонового слоя. В 2017 году секретариат рассчитывает провести более масштабные торжества в День охраны озонового слоя, поскольку в этом году исполняется тридцать лет Монреальскому протоколу. Секретариат приступит к осуществлению комплексной кампании по повышению осведомленности.</p>

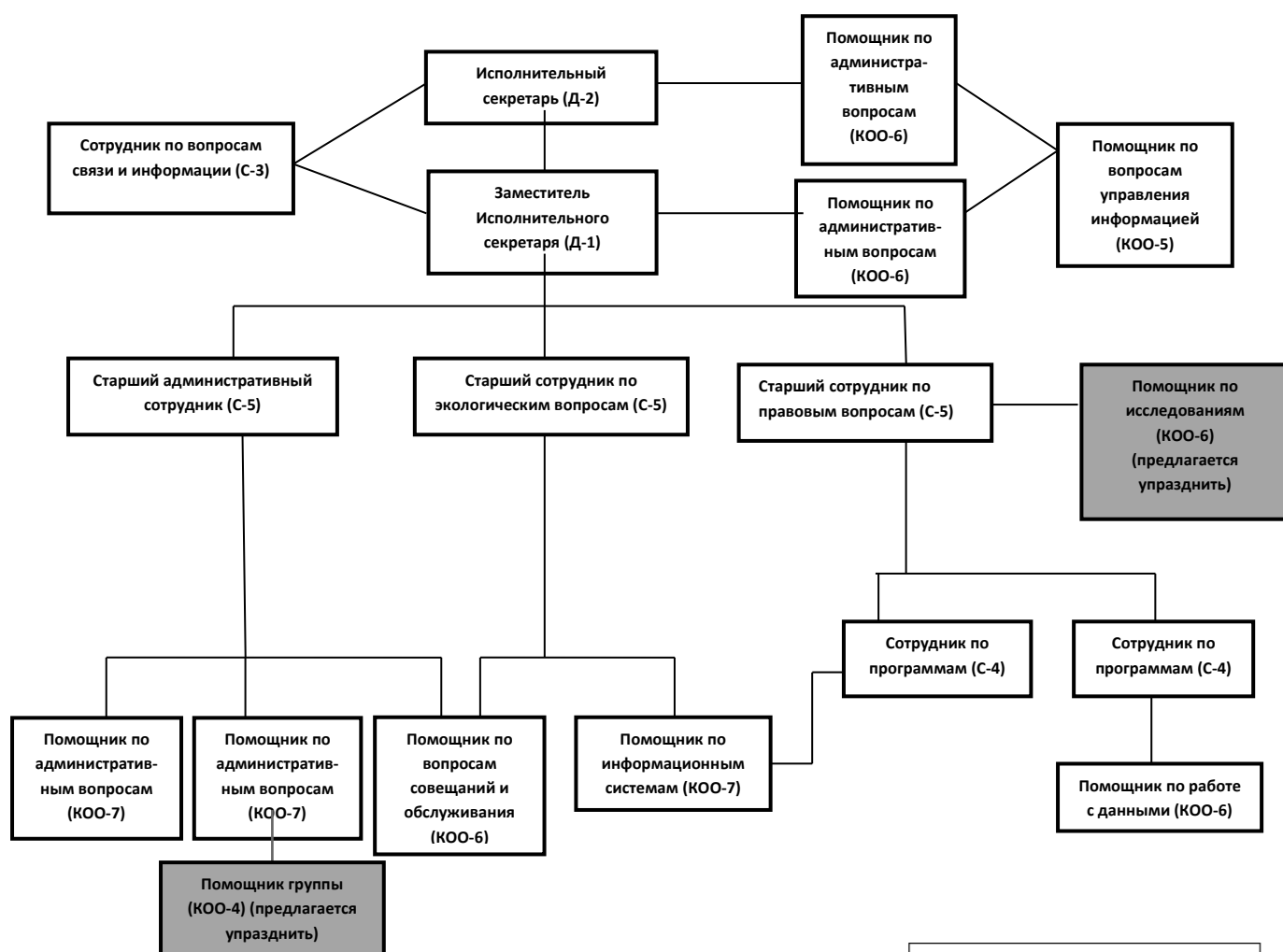
<i>Бюджетная статья</i>	<i>Комментарий</i>
Представление отчетности 5201	Предусмотренная в бюджете сумма для представления отчетности позволит секретариату оплатить стандартные расходы на представление отчетности, связанные с осуществлением деятельности, и остается относительно постоянной в течение трех лет.
Служебные командировки 1601–1602	Расходы на служебные командировки в 2017 и 2018 годах сохраняются на уровне 2016 года.
Операционные расходы 1321-1331, с 3301 по 3311 и 5401	Этот раздел включает расходы на проведение совещаний, путевые расходы участников, представляющих Стороны, действующие в рамках статьи 5, и представительские расходы.
	Расходы на проведение совещаний (не включая путевые расходы представителей Сторон, действующих в рамках статьи 5)
	Расходы на проведение совещаний в 2016 году были увеличены следующим образом:
1333	80 000 долл. США для покрытия расходов на проведение возобновленного тридцать седьмого совещания Рабочей группы открытого состава (15 и 16 июля 2016 года) в увязке с тридцать восьмым совещанием Рабочей группы открытого состава (18-21 июля) и третьим внеочередным Совещанием Сторон (22 и 23 июля) в Вене. 70 000 долл. США для покрытия расходов на устный перевод в ходе трех заседаний в день во время совещаний Рабочей группы открытого состава и третьего внеочередного совещания в Вене в июле. Расходы на проведение третьего ежедневного заседания существенно выше в связи с летними отпусками и тем фактом, что Департамент по обслуживанию конференций вынужден нанимать устных переводчиков, не базирующихся в Вене.
1321	Для предлагаемого бюджета на 2017 год: Бюджет на 2017 год сокращен на 20 процентов по сравнению с бюджетом 2016 года, поскольку на 2017 год запланировано на одно совещание меньше. Кроме того, в 2017 году расходы на проведение совещания, которые в настоящее время заложены в бюджет в сумме 252 000 долл. США, делятся с Целевым фондом Венской конвенции, отсюда снижение расходов на проведение совещаний до 489 250 долл. США. Тем не менее, предлагаемый бюджет на 2018 год по этой статье возрастет до 676 000 долл. США.
1324	На 2017 и 2018 годы запланировано по одному совещанию Бюро и предусмотрено выделение средств на устный перевод и перевод документов на соответствующие языки в зависимости от членского состава Бюро. Предлагаемые расходы остались такими же, как в бюджете на 2016 год.
1325	Предлагаемые бюджеты на проведение совещаний Комитета по выполнению в 2017 и 2018 годах остались такими же, что и утвержденная сумма на 2016 год.
5401	Представительские расходы включают проведение приемов в ходе совещаний Рабочей группы открытого состава и совещаний Сторон. Необходимые средства могут быть перенесены из бюджетных статей, предназначенных для конференционного обслуживания (1321–1326), если потребуется обеспечить оказание таких услуг либо путем отдельных консультаций, либо на основе контрактов с компаниями.
	Путевые расходы участников, представляющих Стороны, действующие в рамках статьи 5
	Для предлагаемого бюджета на 2017 год:
3301-3311	Расходы на участие представителей Сторон, действующих в рамках пункта 1 статьи 5, в различных совещаниях Монреальского протокола заложены в бюджет из расчета 5000 долл. США на одного представителя на совещание с использованием наиболее приемлемого и выгодного тарифа билетов экономического класса и выплат суточных по ставкам Организации Объединенных Наций.
3311	Все другие расходы сохраняются на прежнем уровне. В 2017 и 2018 годах путевые расходы участников, представляющих Стороны, действующие в рамках статьи 5, снижены, так как дополнительные совещания не запланированы.

*Бюджетная статья**Комментарий*

Секретариат подтверждает, что средства по статьям бюджета в этом разделе не использовались для покрытия путевых расходов представителей Сторон, не действующих в рамках статьи 5.

Приложение II

Схема организационной структуры



Группа старших руководителей: Исполнительный секретарь, заместитель Исполнительного секретаря, старший сотрудник по правовым вопросам, старший сотрудник по экологическим вопросам и старший сотрудник по административным вопросам.

Группа по административным вопросам и вопросам управления: старший сотрудник по административным вопросам и все сотрудники категории общего обслуживания.

Группа по экологическим вопросам и группам по оценке: старший сотрудник по экологическим вопросам и сотрудники категории специалистов.

Группа по правовым вопросам и соблюдению: старший сотрудник по правовым вопросам и сотрудники категории специалистов.

Группа по информационным технологиям: сотрудник по программе и помощник по вопросам управления информацией и информационным системам.

Сводка должностей			
Разряд	Спец.	КОО	Итого
Д-2	1	-	1
Д-1	1	-	1
С-5	3	-	3
С-4	2	-	2
С-3	1	-	1
КОО*	-	10	10
Итого	8	10	18

Штатное расписание должностей, финансируемых Целевым фондом Монреальского протокола

<i>Разряд</i>	<i>Категория специалистов и выше</i>	<i>Категория общего обслуживания</i>	<i>Итого</i>
Д-2 ^a	1	–	1
Д-1	1	–	1
С-5 ^b	2	–	2
С-4	2	–	2
Сотрудники категории общего обслуживания ^c		6	6
Итого	6	6	12

^a На 50 процентов финансируется из Целевого фонда Венской конвенции и на 50 процентов – из Целевого фонда Монреальского протокола.

^b Одна должность на 100 процентов финансируется из Целевого фонда Монреальского протокола и одна должность на 50 процентов финансируется из Целевого фонда Венской конвенции и на 50 процентов – из Целевого фонда Монреальского протокола.

^c Три должности на 100 процентов финансируются из Целевого фонда Монреальского протокола и три должности на 50 процентов финансируются из Целевого фонда Венской конвенции и на 50 процентов – из Целевого фонда Монреальского протокола.

Приложение III

Шкала взносов Сторон: предлагаемые варианты

Целевой фонд Монреальского протокола по веществам, разрушающим озоновый слой

(Резолюция 67/238 Генеральной Ассамблеи от 24 декабря 2012 года, устанавливающая максимальную ставку взноса в размере 22 процентов)

Сторона	Скорректированная шкала взносов Организации Объединенных Наций с учетом максимальной ставки взносов в размере 22 процентов	Взносы	Взносы	Взносы	Взносы
		Сторон в 2016 году	Сторон в 2017 году	Сторон в 2017 году	Сторон в 2017 году
		Текущий уровень	Вариант 1	Вариант 2	Вариант 3
1 Австралия	2,067	88 412	129 431	120 990	118 120
2 Австрия	0,795	34 018	49 800	46 553	45 448
3 Азербайджан	0	–	0	0	0
4 Албания	0	–	0	0	0
5 Алжир	0,137	5 840	8 550	7 992	7 803
6 Ангола	0	–	0	0	0
7 Андорра	0	–	0	0	0
8 Антигуа и Барбуда	0	–	0	0	0
9 Аргентина	0,431	18 416	26 960	25 201	24 604
10 Армения	0	–	0	0	0
11 Афганистан	0	–	0	0	0
12 Багамские Острова	0	–	0	0	0
13 Бангладеш	0	–	0	0	0
14 Барбадос	0	–	0	0	0
15 Бахрейн	0	–	0	0	0
16 Беларусь	0	–	0	0	0
17 Белиз	0	–	0	0	0
18 Бельгия	0,995	42 543	62 282	58 220	56 839
19 Бенин	0	–	0	0	0
20 Болгария	0	–	0	0	0
21 Боливия (Многонациональное Государство)	0	–	0	0	0
22 Босния и Герцеговина	0	–	0	0	0
23 Ботсвана	0	–	0	0	0
24 Бразилия	2,924	125 072	183 101	171 159	167 099
25 Бруней-Даруссалам	0	–	0	0	0
26 Буркина-Фасо	0	–	0	0	0
27 Бурунди	0	–	0	0	0
28 Бутан	0	–	0	0	0
29 Бывшая югославская Республика Македония	0	–	0	0	0
30 Вануату	0	–	0	0	0
31 Венгрия	0,265	11 339	16 600	15 518	15 149
32 Венесуэла	0,625	26 728	39 129	36 577	35 709

<i>Сторона</i>	<i>Скорректированная шкала взносов Организации Объединенных Наций с учетом максимальной ставки взносов в размере 22 процентов</i>	<i>Взносы Сторон в 2016 году</i>	<i>Взносы Сторон в 2017 году</i>	<i>Взносы Сторон в 2017 году</i>	<i>Взносы Сторон в 2017 году</i>
		<i>Текущий уровень</i>	<i>Вариант 1</i>	<i>Вариант 2</i>	<i>Вариант 3</i>
(Боливарианская Республика)					
33 Вьетнам	0	–	0	0	0
34 Габон	0	–	0	0	0
35 Гайана	0	–	0	0	0
36 Гаити	0	–	0	0	0
37 Гамбия	0	–	0	0	0
38 Гана	0	–	0	0	0
39 Гватемала	0	–	0	0	0
40 Гвинея	0	–	0	0	0
41 Гвинея-Бисау	0	–	0	0	0
42 Германия	7,118	304 411	445 645	416 581	406 699
43 Гондурас	0	–	0	0	0
44 Гренада	0	–	0	0	0
45 Греция	0,636	27 197	39 815	37 219	36 336
46 Грузия	0	–	0	0	0
47 Дания	0,673	28 774	42 124	39 377	38 443
48 Демократическая Республика Конго	0	–	0	0	0
49 Джибути	0	–	0	0	0
50 Доминика	0	–	0	0	0
51 Доминиканская Республика	0	–	0	0	0
52 Европейский союз	2,492	106 572	156 016	145 841	142 382
53 Египет	0,134	5 712	8 362	7 817	7 632
54 Замбия	0	–	0	0	0
55 Зимбабве	0	–	0	0	0
56 Йемен	0	–	0	0	0
57 Израиль	0,395	16 881	24 713	23 101	22 553
58 Индия	0,664	28 391	41 563	38 852	37 930
59 Индонезия	0,345	14 750	21 593	20 184	19 706
60 Иордания	0	–	0	0	0
61 Ирак	0	–	0	0	0
62 Иран (Исламская Республика)	0,355	15 176	22 217	20 768	20 275
63 Ирландия	0,417	17 819	26 086	24 385	23 806
64 Исландия	0	–	0	0	0
65 Испания	2,963	126 735	185 534	173 434	169 320
66 Италия	4,433	189 612	277 584	259 481	253 326
67 Кабо-Верде	0	–	0	0	0
68 Казахстан	0,121	5 158	7 551	7 059	6 891
69 Камбоджа	0	–	0	0	0
70 Камерун	0	–	0	0	0
71 Канада	2,974	127 204	186 221	174 076	169 947

<i>Сторона</i>	<i>Скорректированная шкала взносов Организации Объединенных Наций с учетом максимальной ставки взносов в размере 22 процентов</i>	<i>Взносы Сторон в 2016 году</i>	<i>Взносы Сторон в 2017 году</i>	<i>Взносы Сторон в 2017 году</i>	<i>Взносы Сторон в 2017 году</i>
		<i>Текущий уровень</i>	<i>Вариант 1</i>	<i>Вариант 2</i>	<i>Вариант 3</i>
72 Катар	0,208	8 909	13 043	12 192	11 903
73 Кения	0	–	0	0	0
74 Кипр	0	–	0	0	0
75 Кирибати	0	–	0	0	0
76 Китай	5,131	219 452	321 268	300 316	293 192
77 Колумбия	0,258	11 041	16 163	15 109	14 751
78 Коморские Острова	0	–	0	0	0
79 Конго	0	–	0	0	0
80 Корейская Народно-Демократическая Республика	0	–	0	0	0
81 Коста-Рика	0	–	0	0	0
82 Кот-д'Ивуар	0	–	0	0	0
83 Куба	0	–	0	0	0
84 Кувейт	0,272	11 638	17 037	15 926	15 548
85 Кыргызстан	0	–	0	0	0
86 Лаосская Народно-Демократическая Республика	0	–	0	0	0
87 Латвия	0	–	0	0	0
88 Лесото	0	–	0	0	0
89 Либерия	0	–	0	0	0
90 Ливан	0	–	0	0	0
91 Ливия	0,142	6 053	8 862	8 284	8 087
92 Литва	0	–	0	0	0
93 Лихтенштейн	0	–	0	0	0
94 Люксембург	0	–	0	0	0
95 Маврикий	0	–	0	0	0
96 Мавритания	0	–	0	0	0
97 Мадагаскар	0	–	0	0	0
98 Малави	0	–	0	0	0
99 Малайзия	0,28	11 979	17 536	16 393	16 004
100 Мали	0	–	0	0	0
101 Мальдивские Острова	0	–	0	0	0
102 Мальта	0	–	0	0	0
103 Марокко	0	–	0	0	0
104 Маршалловы Острова	0	–	0	0	0
105 Мексика	1,836	78 522	114 953	107 456	104 907
106 Микронезия (Федеративные Штаты)	0	–	0	0	0
107 Мозамбик	0	–	0	0	0
108 Монако	0	–	0	0	0
109 Монголия	0	–	0	0	0

<i>Сторона</i>	<i>Скорректиро- ванная шкала взносов</i>	<i>Взносы Сторон в 2016 году</i>	<i>Взносы Сторон в 2017 году</i>	<i>Взносы Сторон в 2017 году</i>	<i>Взносы Сторон в 2017 году</i>
	<i>Организации Объединенных Наций с учетом максимальной ставки взносов в размере 22 процентов</i>	<i>Текущий уровень</i>	<i>Вариант 1</i>	<i>Вариант 2</i>	<i>Вариант 3</i>
110 Мьянма	0	–	0	0	0
111 Намибия	0	–	0	0	0
112 Науру	0	–	0	0	0
113 Непал	0	–	0	0	0
114 Нигер	0	–	0	0	0
115 Нигерия	0	–	0	0	0
116 Нидерланды	1,649	70 508	103 220	96 489	94 200
117 Никарагуа	0	–	0	0	0
118 Ниуэ	0	–	0	0	0
119 Новая Зеландия	0,252	10 785	15 789	14 759	14 409
120 Норвегия	0,848	36 277	53 108	49 644	48 467
121 Объединенная Республика Танзания	0	–	0	0	0
122 Объединенные Арабские Эмираты	0,593	25 364	37 132	34 710	33 887
123 Оман	0,102	4 348	6 365	5 950	5 809
124 Острова Кука	0	–	0	0	0
125 Пакистан	0	–	0	0	0
126 Палау	0	–	0	0	0
127 Панама	0	–	0	0	0
128 Папуа-Новая Гвинея	0	–	0	0	0
129 Парагвай	0	–	0	0	0
130 Перу	0,117	4 988	7 302	6 825	6 663
131 Польша	0,918	39 261	57 476	53 728	52 453
132 Португалия	0,472	20 206	29 581	27 651	26 996
133 Республика Корея	1,987	85 002	124 438	116 323	113 564
134 Республика Молдова	0	–	0	0	0
135 Российская Федерация	2,43	103 929	152 147	142 224	138 851
136 Руанда	0	–	0	0	0
137 Румыния	0,225	9 634	14 104	13 184	12 871
138 Сальвадор	0	–	0	0	0
139 Самоа	0	–	0	0	0
140 Сан-Марино	0	–	0	0	0
141 Сан-Томе и Принсипи	0	–	0	0	0
142 Саудовская Аравия	0,861	36 831	53 919	50 403	49 207
143 Свазиленд	0	–	0	0	0
144 Святой Престол	0	–	0	0	0
145 Сейшельские Острова	0	–	0	0	0
146 Сенегал	0	–	0	0	0
147 Сент-Винсент и Гренадины	0	–	0	0	0
148 Сент-Китс и Невис	0	–	0	0	0

<i>Сторона</i>	<i>Скорректированная шкала взносов Организации Объединенных Наций с учетом максимальной ставки взносов в размере 22 процентов</i>	<i>Взносы Сторон в 2016 году</i>	<i>Взносы Сторон в 2017 году</i>	<i>Взносы Сторон в 2017 году</i>	<i>Взносы Сторон в 2017 году</i>
		<i>Текущий уровень</i>	<i>Вариант 1</i>	<i>Вариант 2</i>	<i>Вариант 3</i>
149 Сент-Люсия	0	–	0	0	0
150 Сербия	0	–	0	0	0
151 Сингапур	0,383	16 369	23 964	22 401	21 870
152 Сирийская Арабская Республика	0	–	0	0	0
153 Словакия	0,17	7 290	10 672	9 976	9 739
154 Словения	0	–	0	0	0
155 Соединенное Королевство Великобритании и Северной Ирландии	5,162	220 774	323 203	302 125	294 958
156 Соединенные Штаты Америки	21,928	937 830	1 372 942	1 283 402	1 252 959
157 Соломоновы Острова	0	–	0	0	0
158 Сомали	0	–	0	0	0
159 Судан	0	–	0	0	0
160 Суринам	0	–	0	0	0
161 Сьерра-Леоне	0	–	0	0	0
162 Таджикистан	0	–	0	0	0
163 Таиланд	0,238	10 188	14 915	13 942	13 612
164 Тимор-Лешти	0	–	0	0	0
165 Того	0	–	0	0	0
166 Тонга	0	–	0	0	0
167 Тринидад и Тобаго	0	–	0	0	0
168 Тувалу	0	–	0	0	0
169 Тунис	0	–	0	0	0
170 Туркменистан	0	–	0	0	0
171 Турция	1,324	56 611	82 876	77 471	75 633
172 Уганда	0	–	0	0	0
173 Узбекистан	0	–	0	0	0
174 Украина	0	–	0	0	0
175 Уругвай	0	–	0	0	0
176 Фиджи	0	–	0	0	0
177 Филиппины	0,153	6 565	9 611	8 984	8 771
178 Финляндия	0,517	22 124	32 389	30 277	29 558
179 Франция	5,575	238 422	349 039	326 276	318 536
180 Хорватия	0,126	5 371	7 863	7 350	7 176
181 Центральноафриканская Республика	0	–	0	0	0
182 Чад	0	–	0	0	0
183 Черногория	0	–	0	0	0
184 Чехия	0,385	16 455	24 089	22 518	21 984
185 Чили	0,333	14 238	20 844	19 484	19 022
186 Швейцария	1,044	44 632	65 340	61 078	59 629

<i>Сторона</i>	<i>Скорректированная шкала взносов Организации Объединенных Наций с учетом максимальной ставки взносов в размере 22 процентов</i>	<i>Взносы Сторон в 2016 году</i>	<i>Взносы Сторон в 2017 году</i>	<i>Взносы Сторон в 2017 году</i>	<i>Взносы Сторон в 2017 году</i>
		<i>Текущий уровень</i>	<i>Вариант 1</i>	<i>Вариант 2</i>	<i>Вариант 3</i>
187 Швеция	0,957	40 924	59 910	56 003	54 675
188 Шри-Ланка	0	–	0	0	0
189 Эквадор	0	–	0	0	0
190 Экваториальная Гвинея	0	–	0	0	0
191 Эритрея	0	–	0	0	0
192 Эстония	0	–	0	0	0
193 Эфиопия	0	–	0	0	0
194 Южная Африка	0,371	15 858	23 215	21 701	21 186
195 Южный Судан	0	–	0	0	0
196 Ямайка	0	–	0	0	0
197 Япония	10,797	461 796	676 049	631 959	616 968
Итого	100	4 276 933	6 261 241	5 852 899	5 714 063