



Distr.: General  
31 July 2017

Chinese  
Original: English



联合国  
环境规划署

## 关于消耗臭氧层物质的蒙特利尔议定书

### 缔约方第二十九次会议

2017年11月20日至24日，加拿大蒙特利尔  
预备会议临时议程\*项目3(a)

**维也纳公约与蒙特利尔议定书的综合议题：  
维也纳公约和蒙特利尔议定书信托基金的  
财务报告与预算**

## 关于消耗臭氧层物质的蒙特利尔议定书信托基金 2017 年 核定预算的拟议修订及 2018 年和 2019 年拟议预算

### 秘书处的说明

1. 秘书处谨提交关于消耗臭氧层物质的蒙特利尔议定书信托基金 2017 年核定预算的拟议修订及 2018 年和 2019 年拟议预算（见附件一），并附有臭氧秘书处的组织结构图和员额配置表（见附件二）。附件三载有基于拟议预算的 2018 年和 2019 年自愿捐款分摊比额表。
2. 2017 年拟议修订预算及 2018 年和 2019 年拟议预算的摘要载于附件一的表 1 和表 2。详细预算连同解释性说明载于附件一的表 3。
3. 根据蒙特利尔议定书信托基金管理职权范围第 17 段，2017 年拟议修订预算及 2018 年和 2019 年拟议预算已经联合国环境规划署审查与核可。
4. 在第 XXVI/21 号决定第 10 段，缔约方请联合国环境规划署（环境署）执行主任将蒙特利尔议定书信托基金的业务活动延长至 2025 年 12 月 31 日。不过，在 2016 年 5 月，联合国环境大会在第二届会议上根据环境署管理的类似信托基金三年一次的例行延长周期，核准延长至 2019 年 12 月 31 日。秘书处此后已得到环境署执行主任的确认，缔约方提出的将信托基金延长至 2025 年 12 月 31 日的请求将提交于 2017 年 12 月 4 日至 6 日召开的联合国环境大会第三届会议核准。
5. 本说明中凡提及的金额均指美元。

\* UNEP/OzL.Pro.29/1。

## A. 2017 年修订预算

6. 2017 年修订预算减少 209 050 美元（4%），从核定数额 5 355 004 美元减少至 5 145 954 美元。该数字包括加拿大政府承办的于 2017 年 11 月召开的缔约方大会第十一次会议和缔约方第二十九次会议联合会议所产生的 185 000 美元会议组织费用节余。该数字还体现将由加拿大政府提供的口译费用。口译费用节余导致相关的方案支助费用减少 24 050 美元。

7. 在第 XXVIII/16 号决定第 8 段，缔约方请秘书处确保在 2017 年及后续年度充分利用可供其使用的方案支助费用，并酌情用此类费用抵销核定预算的行政开支部分。根据该决定，秘书处已在预算中考虑到与环境署协作，充分利用方案支助费用之下的可用资源。按计划，2017 财政年度的方案支助费用预算将承担行政岗位工作人员费用以及秘书处网站进一步升级和会议登记系统费用。

## B. 2017 年和 2018 年现金状况更新

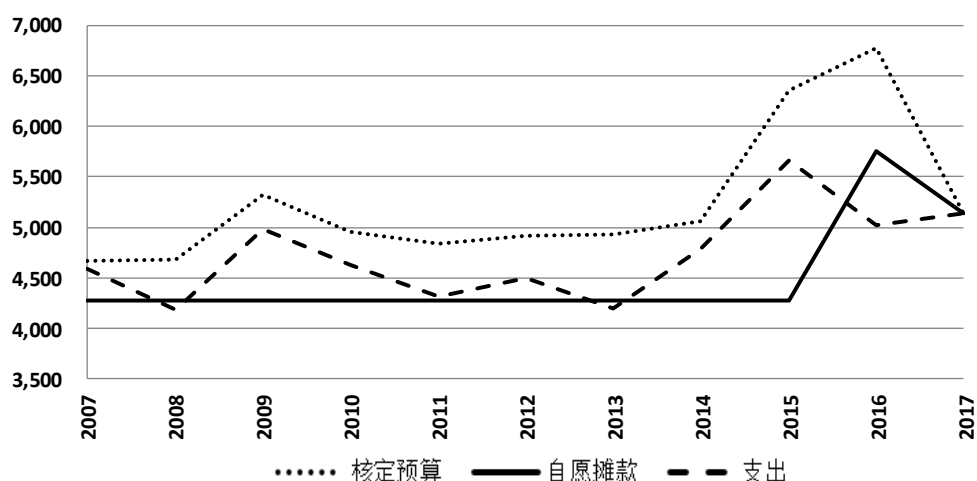
8. 在第 XVIII/5 号决定中，缔约方商定从 2007 年开始的自愿摊款金额为 4 276 933 美元。当时基金余额为 800 万美元。从 2007 年至 2016 年，缔约方商定将自愿摊款水平保持在 4 276 933 美元，在支出大于捐款的年份从基金余额中支取。从 2014 年至 2016 年（基加利修正案通过之前的几年），由于缔约方要求增加会议，导致预算大幅提高。

9. 2016 年 7 月，秘书处告知各缔约方，由于缴款水平不变且欠缴情况严重，即将发生现金危机。<sup>1</sup>一些缔约方作出响应，缴纳了上年未缴捐款、2016 年捐款及提前缴纳了 2017 年捐款。由于缔约方的积极响应以及秘书处在采取常规的财政资源审慎管理措施之余尽可能地节约资金，2016 年底的现金余额为 2 486 685 美元。不过，该数字包括提前缴纳的 2017 年捐款 659 598 美元。

10. 在第 XXVIII/16 号决定第 3 段，缔约方商定将 2017 年自愿摊款提高至 5 756 630 美元，相当于 2017 年核定预算加 7.5%，目的是提供预算资金并补充 50% 的必要现金储备，后者等于拟议年度预算的 15%。图 1 显示从 2007 年至 2017 年的历史年度预算、支出和自愿摊款，其中 2017 年核定预算和支出的数字与 2017 年拟议修订预算相同（见 A 节）。

<sup>1</sup> UNEP/OzL.Pro.28/4: 关于消耗臭氧层物质的蒙特利尔议定书信托基金 2016 年核定预算的拟议修订及 2017 年和 2018 年拟议预算。

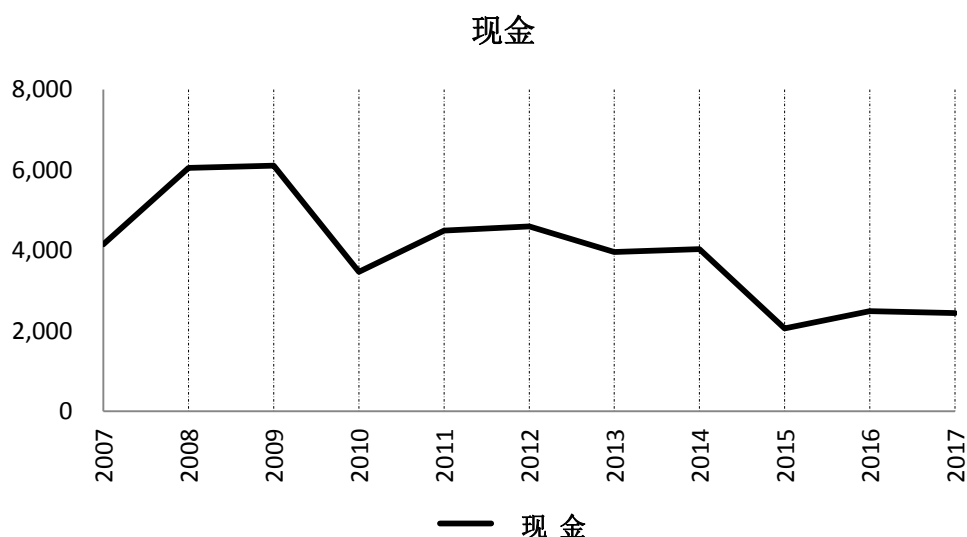
图 1  
2007-2017 年核定预算、支出和自愿摊款的变化  
(千美元)



11. 2016 年支出金额为核定预算的 74%，原因是从几个缔约方收到的专用捐助抵销了会议组织费用、行政工作人员费用从方案支助费用预算中开支，以及秘书处节约了一些费用。

12. 图 2 显示蒙特利尔议定书信托基金从 2007 年至 2017 年的现金状况，2017 年的数额为预测值。现金余额预测假定 2017 年捐款的收款率为 100%，再减去 2016 年提前缴纳的 659 598 美元捐款。

图 2  
2007-2017 年现金状况变化  
(千美元)



年度	2007	2008	2009	2010	2011	2012	2013	2014	2015	2016	2017
现金	4 147	6 053	6 107	3 463	4 491	4 595	3 956	4 028	2 057	2 487*	2 438**

\*包括在 2016 年缴纳的 2017 年捐款 659 598 美元。

\*\*不包括在 2016 年缴纳的 2017 年捐款 659 598 美元，且假定 2017 年其他所有捐款的收款率为 100%。

### C. 2018 年和 2019 年拟议预算

13. 秘书处已依据编制时可用的最准确的成本估算值，制定了 2018 年和 2019 年预算提案。由于缔约方的决定而导致的任何改动或未能预见的费用变化将在今后年度以预算修订的形式告知缔约方。

14. 拟议预算后的解释性说明提供关于预算计算依据的简要信息。

15. 2018 年拟议预算比 2017 年拟议修订预算增加 9%，原因在于下列变化：

- (a) 薪金费用增加 29 662 美元，相当于按 2% 的通胀率增加；
- (b) 会议组织费用增加 464 760 美元，由以下几项组成：
  - (一) 不限成员名额工作组会议组织费用按 2% 的通胀率增加 13 520 美元；
  - (二) 增加 252 000 美元，因为 2017 年召开的缔约方大会第十一次会议和缔约方第二十九次会议联合会议的费用由维也纳公约和蒙特利尔议定书共同承担，而 2018 年会议费用由蒙特利尔议定书信托基金单独承担；
  - (三) 增加 185 000 美元，该数额为加拿大政府为 2017 年召开的缔约方大会第十一次会议和缔约方第二十九次会议联合会议提供的口译费用。2018 年的费用全部从蒙特利尔议定书信托基金支出；
  - (四) 缔约方会议组织费用按 2% 的通胀率增加 14 240 美元。
- (c) 列入 2017 年预算的《蒙特利尔议定书》三十周年庆祝费用减少 80 000 美元。

16. 2019 年拟议预算比 2018 年拟议预算增加 2%，以应对薪金和会议费用按通货膨胀率增长。

### D. 捐款和欠款水平

17. 截至 2016 年 12 月 31 日，基金余额和储备金为 4 173 580 美元，其财务计算方法是总资产（即应收现金捐款和实物资产等）减负债。下表显示从 2010 年至 2017 年蒙特利尔议定书信托基金的基金余额和储备金的变化，其中 2017 年数字为预测值。

#### 2010 年至 2017 年基金余额和储备金的变化

(千美元)

蒙特利尔议定书信托基金	2010 UNSA 实际	2011 UNSA 实际	2012 UNSA 实际	2013 UNSA 实际	2014 IPSA 实际	2015 IPSA 实际	2016 IPSA 实际	2017 IPSA 预测
累积盈余：年初	7 421	7 217	7 230	7 058	7 531	5 603	3 943	3 159
IPSA 调整					(1 469)			
捐款	4 277	4 277	4 277	4 277	4 277	4 277	4 277	5 757
利息/杂项收入	142	55	51	16	47	6	18	18
支出	(4 623)	(4 319)	(4 500)	(4 198)	(4 783)	(5 665)	(5 019)	(5 146)
调整			-	378	-	(278)	(60)	243
基金余额：期末	7 217	7 230	7 058	7 531	5 603	3 943	3 159	4 031
法定财政储备（预算的 15%）	678	678	678	678	678	955	1 015	772
<b>基金余额和储备金</b>	<b>7 895</b>	<b>7 908</b>	<b>7 736</b>	<b>8 209</b>	<b>6 281</b>	<b>4 898</b>	<b>4 174</b>	<b>4 803*</b>

缩写：UNSA：联合国系统会计准则；IPSA：国际公共部门会计准则。

\*假定 2017 年自愿摊款的收款率为 100%，且 2017 年支出水平与 2017 年拟议修订预算相当。

18. 在第 XXVIII/16 号决定第 3 段，缔约方表示注意到 2018 年捐款为 5 910 915 美元，相当于拟议预算 5 498 526 美元加 7.5%，目的是提供预算资金和补充 50% 的必要现金储备，后者等于拟议年度预算的 15%。鉴于 2016 年费用减少和收到额外捐款，2016 年年底的现金余额保持在 250 万美元的健康水平，而非预测的 100 万美元。有了 250 万美元，要在 2016 年年底保持必要现金储备 1 015 824 美元（即 15%）绰绰有余。假定 2017 年未缴捐款的收款率为 100%，则 2017 年年底预测现金余额约为 240 万美元，该数额将足以维持 771 893 美元的必要现金储备（2017 年拟议修订预算的 15%），意味着无需通过将 2018 年捐款水平设为预算水平加 7.5% 来创造现金储备。

19. 因此，秘书处建议 2018 年自愿摊款水平为 5 614 251 美元，2019 年水平则为 5 680 435 美元，数额与这两年的拟议预算相等。附件三载有 2018 年和 2019 年自愿摊款比额表。

## 附件一

## 关于消耗臭氧层物质的蒙特利尔议定书信托基金：2017年核定预算的拟议修订及2018年和2019年拟议预算

表 1  
2017年预算修订概要  
(美元)

费用类别	2017年 核定	2017年 修订	变化	百分比 变化
雇员薪金、津贴和福利	1 483 072	1 483 072	-	-
非雇员报酬和津贴	85 000	85 000	-	-
业务支出			-	-
会议费用	1 391 000	1 206 000	(185 000)	-13%
第 5 条缔约方和专家参会	1 255 000	1 255 000	-	-
公务差旅	225 000	225 000	-	-
其他业务费用：用品和消耗品	299 870	299 870	-	-
<b>小计</b>	<b>4 738 942</b>	<b>4 553 942</b>	<b>(185 000)</b>	<b>-4%</b>
方案支助费用（13%）	616 062	592 012	(24 050)	-4%
<b>共计</b>	<b>5 355 004</b>	<b>5 145 954</b>	<b>(209 050)</b>	<b>-4%</b>

表 2  
2017、2018 和 2019 年预算提案概要  
(美元)

费用类别	2017	2018	2019
雇员薪金、津贴和福利	1 483 072	1 512 734	1 542 989
非雇员报酬和津贴	85 000	85 000	85 000
业务支出			
会议费用	1 206 000	1 670 760	1 699 075
第 5 条缔约方和专家参会	1 255 000	1 255 000	1 255 000
公务差旅	225 000	225 000	225 000
其他业务费用：用品和消耗品	299 870	219 870	219 870
<b>小计</b>	<b>4 553 942</b>	<b>4 968 364</b>	<b>5 026 934</b>
方案支助费用（13%）	592 012	645 887	653 501
<b>共计</b>	<b>5 145 954</b>	<b>5 614 251</b>	<b>5 680 435</b>

表 3  
关于消耗臭氧层物质的蒙特利尔议定书信托基金 2017 年核定预算的拟议修订及 2018 年和 2019 年拟议预算  
(美元)

费用类别	2017 年 修订	2018 年 拟议	2019 年 拟议
1000 雇员薪金、津贴和福利	1 483 072	1 512 734	1 542 989
1200 顾问	85 000	85 000	85 000
<b>业务费用</b>			
<b>1300 会议费用</b>			
1321 会议事务费用：不限成员名额工作组会议	676 000	689 520	703 310
1322 会议事务费用：预备会议和缔约方会议	275 000	726 240	740 765
1323 第 5 条评估小组成员的通信费和评估小组会议组织费用	70 000	70 000	70 000
1324 会议事务费用：主席团会议	25 000	25 000	25 000
1325 会议事务费用：执行委员会会议	125 000	125 000	125 000
1326 会议事务费用：蒙特利尔议定书非正式磋商会议	10 000	10 000	10 000
5401 招待费	25 000	25 000	25 000
<b>小计：会议费用</b>	<b>1 206 000</b>	<b>1 670 760</b>	<b>1 699 075</b>
<b>3300 第 5 条缔约方和专家差旅</b>			
3301 第 5 条缔约方差旅：评估小组会议	400 000	400 000	400 000
3302 第 5 条缔约方差旅：预备会议和缔约方会议	375 000	375 000	375 000
3303 第 5 条缔约方差旅：不限成员名额工作组会议	325 000	325 000	325 000
3304 第 5 条缔约方差旅：主席团会议	20 000	20 000	20 000
3305 第 5 条缔约方差旅：执行委员会会议	125 000	125 000	125 000
3306 第 5 条缔约方差旅：非正式磋商会议	10 000	10 000	10 000
<b>小计：第 5 条缔约方和专家差旅</b>	<b>1 255 000</b>	<b>1 255 000</b>	<b>1 255 000</b>
<b>1600 公务差旅</b>			
1601 工作人员公务差旅	210 000	210 000	210 000
1602 会议事务处工作人员公务差旅	15 000	15 000	15 000
<b>小计：公务差旅</b>	<b>225 000</b>	<b>225 000</b>	<b>225 000</b>
<b>4100-5300 其他业务费用：用品和消耗品</b>			
4100 消耗性设备	18 000	18 000	18 000
4200 非消耗性设备	25 000	25 000	25 000
4300 房地租金	41 870	41 870	41 870
5100 设备的使用和维修	20 000	20 000	20 000
5200 报告费用	75 000	75 000	75 000
5300 杂项	120 000	40 000	40 000
<b>小计：其他业务费用：用品和消耗品</b>	<b>299 870</b>	<b>219 870</b>	<b>219 870</b>
<b>直接费用合计</b>	<b>4 553 942</b>	<b>4 968 364</b>	<b>5 026 934</b>
方案支助费用（13%）	592 012	645 887	653 501
<b>总计</b>	<b>5 145 954</b>	<b>5 614 251</b>	<b>5 680 435</b>

**关于消耗臭氧层物质的蒙特利尔议定书信托基金 2017 年核定预算的拟议修订及 2018 年和 2019 年拟议预算的解释性说明**

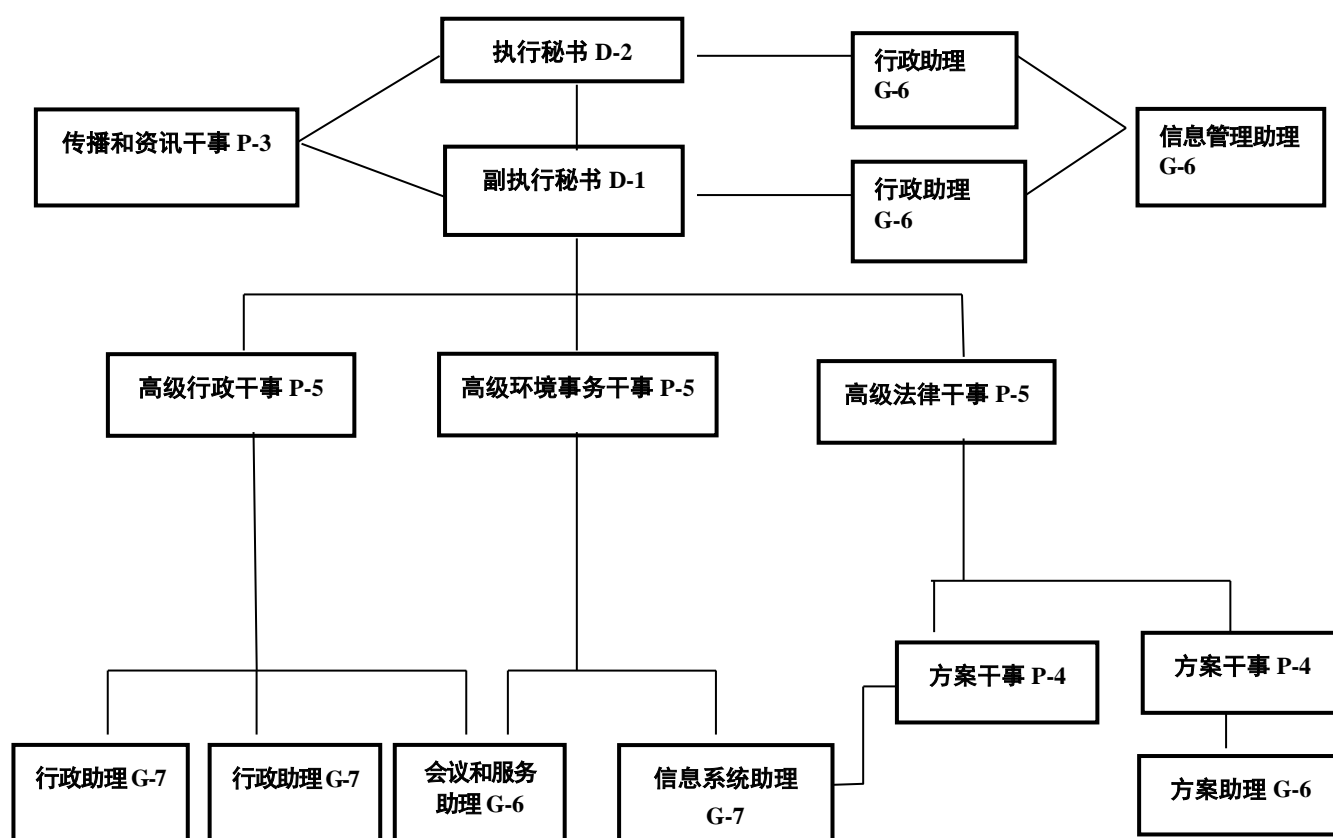
费用类别	预算项目	说明
雇员薪金、津贴和福利	1000	2018 年和 2019 年费用增加 2%，以应对通胀。 附件二载列详细的秘书处员额配置表。 高级行政干事（P5）和高级行政助理（G7）员额由方案支助费用预算供资。 传播和资讯干事（P-3）员额由维也纳公约信托基金全额供资。
顾问	1200	秘书处聘用顾问从事会议研究及协助于 2017 年 7 月 11 日举办安全标准讲习班。 2017 年的核定数额在 2018 年和 2019 年保持不变。
业务支出		此项包括会议费用、第 5 条参会者的差旅费以及招待费。
	1300	会议费用
	1321	不限成员名额工作组会议 2017 年数额为五个工作地点的平均费用：曼谷、蒙特利尔、内罗毕、巴黎和维也纳，并且 2018 年和 2019 年的费用每年增加 2% 以应对通胀。将根据会议地点调整费用。
	1322	预备会议和缔约方会议 2017 年，加拿大政府将承办在蒙特利尔召开的缔约方大会第十一次会议/缔约方第二十九次会议联合会议。会议费用将减少 185 000 美元，相当于联合国内罗毕办事处估算的将由加拿大政府提供的口译服务的费用。 2017 年，缔约方大会第十一次会议/缔约方第二十九次会议联合会议的会议费用将由维也纳公约信托基金分担，该基金预算为 252 000 万美元。2018 年和 2019 年的会议费用将全部从蒙特利尔议定书信托基金支出。 2017 年费用是五个工作地点的平均费用：曼谷、蒙特利尔、内罗毕、巴黎和维也纳。2018 年和 2019 年的会议费用增加 2%，以应对通胀。将根据会议地点及是否由缔约方承办来调整费用。
	1324	拟于 2017、2018 和 2019 年每年召开一次主席团会议，届时将根据主席团成员组成情况提供适当语文的口译和文件翻译服务。拟议的费用与 2017 年核定数额相同。
	1325	2018 年和 2019 年执行委员会会议的拟议预算与 2017 年的核定数额相同。
	5401	招待费涵盖不限成员名额工作组会议和缔约方会议的接待费用。如需要此类服务，可通过个别顾问或公司合同从会议服务预算项目结转所需资金。 2018 年和 2019 年的费用保持 2017 年的核定水平不变。
	3300	<b>第 5 条参会者差旅</b> 根据最合适和最有利的经济舱票价和联合国每日生活津贴，按第 5 条第 1 款行事的缔约方代表参加蒙特利尔议定书各次会议的预算为每次会议每名代表 5 000 美元。 2018 年和 2019 年的费用保持 2017 年的核定水平不变。 秘书处确认，此项预算的资金未用于支付非第 5 条缔约方代表的差旅费用。
公务差旅	1600	2018 年和 2019 年的公务差旅维持 2017 年的核定水平。
其他业务费用：用品和消耗品	4100-5300	此项包括消耗性设备、非消耗性设备、办公房地租赁、报告费用和杂项。 2018 年和 2019 年的拟议费用保持 2017 年的核定水平不变，但“杂项”除外，其中包括 10 000 美元通信费、10 000 美元运费、10 000 美元培训费和 10 000 美元臭氧日纪念活动费用，此项费用在 2017 年增加至 90 000 美元，用于强化《蒙特利尔议定书》三十周年纪念活动计划。



## 附件二

## 臭氧秘书处的组织结构图和员额配置表

## 组织结构图



**高级管理团队：** 执行秘书、副执行秘书、高级法律干事、高级环境事务干事和高级行政干事

**行政和管理团队：** 高级行政干事及所有一般事务人员

**环境事务和评估小组团队：** 高级环境事务干事及专业工作人员

**法律事务和履约团队：** 高级法律干事及专业工作人员

**信息技术团队：** 方案干事及信息管理与信息系统助理

职等	专业	一般事务	共计
D-2	1	—	1
D-1	1	—	1
P-5	3	—	3
P-4	2	—	2
P-3	1	—	1
一般事务*	—	8	8
<b>共计</b>	<b>8</b>	<b>8</b>	<b>16</b>

\* 2016年撤销2个员额

## 蒙特利尔议定书信托基金供资的员额配置表

职等	专业及以上	一般事务	共计
D-2 <sup>a</sup>	1	—	1
D-1	1	—	1
P-5 <sup>b</sup>	2	—	2
P-4	2	—	2
一般事务 <sup>c</sup>	—	5	5
<b>共计</b>	<b>6</b>	<b>5</b>	<b>11</b>

<sup>a</sup> 维也纳公约信托基金和蒙特利尔议定书信托基金各供资 50%。

<sup>b</sup> 一个员额由蒙特利尔议定书信托基金供资 100%，一个员额由维也纳公约信托基金和蒙特利尔议定书信托基金各供资 50%。

<sup>c</sup> 三个员额由蒙特利尔议定书信托基金供资 100%，两个员额由维也纳公约信托基金和蒙特利尔议定书信托基金各供资 50%。

## 附件三

## 各缔约方的捐款比额表：拟议备选方案

## 关于消耗臭氧层物质的蒙特利尔议定书信托基金

(联合国大会关于联合国经费分摊比额表的第 70/245 号决议：最高分摊率为 22%)

(美元)

	缔约方名称	调整后的联合国比额，最高分摊比例为 22%	2017 年各缔约方捐款额	2018 年各缔约方捐款额 (捐款与拟议预算相等)	2019 年各缔约方捐款额 (捐款与拟议预算相等)
1	阿富汗	0.000	0	0	0
2	阿尔巴尼亚	0.000	0	0	0
3	阿尔及利亚	0.160	9 211	9 000	9 106
4	安道尔	0.000	0	0	0
5	安哥拉	0.000	0	0	0
6	安提瓜和巴布达	0.000	0	0	0
7	阿根廷	0.888	51 119	49 865	50 453
8	亚美尼亚	0.000	0	0	0
9	澳大利亚	2.327	133 957	130 643	132 183
10	奥地利	0.717	41 275	40 250	40 724
11	阿塞拜疆	0.000	0	0	0
12	巴哈马	0.000	0	0	0
13	巴林	0.000	0	0	0
14	孟加拉国	0.000	0	0	0
15	巴巴多斯	0.000	0	0	0
16	白俄罗斯	0.000	0	0	0
17	比利时	0.881	50 716	49 473	50 057
18	伯利兹	0.000	0	0	0
19	贝宁	0.000	0	0	0
20	不丹	0.000	0	0	0
21	玻利维亚多民族国	0.000	0	0	0
22	波斯尼亚和黑塞哥维那	0.000	0	0	0
23	博茨瓦纳	0.000	0	0	0
24	巴西	3.807	219 155	213 714	216 233
25	文莱达鲁萨兰国	0.000	0	0	0
26	保加利亚	0.000	0	0	0
27	布基纳法索	0.000	0	0	0
28	布隆迪	0.000	0	0	0
29	佛得角	0.000	0	0	0
30	柬埔寨	0.000	0	0	0
31	喀麦隆	0.000	0	0	0
32	加拿大	2.908	167 403	163 290	165 215
33	中非共和国	0.000	0	0	0
34	乍得	0.000	0	0	0
35	智利	0.397	22 854	22 305	22 568

缔约方名称	调整后的联合国比额，最高分摊比例为22%	2017年各缔约方捐款额	2018年各缔约方捐款额（捐款与拟议预算相等）	2019年各缔约方捐款额（捐款与拟议预算相等）
36 中国	7.887	454 025	442 801	448 021
37 哥伦比亚	0.321	18 479	18 000	18 213
38 科摩罗	0.000	0	0	0
39 刚果（布）	0.000	0	0	0
40 库克群岛	0.000	0	0	0
41 哥斯达黎加	0.000	0	0	0
42 科特迪瓦	0.000	0	0	0
43 克罗地亚	0.000	0	0	0
44 古巴	0.000	0	0	0
45 塞浦路斯	0.000	0	0	0
46 捷克	0.343	19 745	19 230	19 457
47 朝鲜民主主义人民共和国	0.000	0	0	0
48 刚果民主共和国	0.000	0	0	0
49 丹麦	0.581	33 446	32 647	33 032
50 吉布提	0.000	0	0	0
51 多米尼克	0.000	0	0	0
52 多米尼加共和国	0.000	0	0	0
53 厄瓜多尔	0.000	0	0	0
54 埃及	0.151	8 693	8 497	8 597
55 萨尔瓦多	0.000	0	0	0
56 赤道几内亚	0.000	0	0	0
57 厄立特里亚	0.000	0	0	0
58 爱沙尼亚	0.000	0	0	0
59 埃塞俄比亚	0.000	0	0	0
60 欧洲联盟	2.489	143 283	139 755	141 403
61 斐济	0.000	0	0	0
62 芬兰	0.454	26 135	25 491	25 792
63 法国	4.838	278 506	271 628	274 831
64 加蓬	0.000	0	0	0
65 冈比亚	0.000	0	0	0
66 格鲁吉亚	0.000	0	0	0
67 德国	6.362	366 237	357 159	361 369
68 加纳	0.000	0	0	0
69 希腊	0.469	26 999	26 330	26 640
70 格林纳达	0.000	0	0	0
71 危地马拉	0.000	0	0	0
72 几内亚	0.000	0	0	0
73 几内亚比绍	0.000	0	0	0
74 圭亚那	0.000	0	0	0
75 海地	0.000	0	0	0
76 教廷	0.000	0	0	0
77 洪都拉斯	0.000	0	0	0

缔约方名称	调整后的联合国比额，最高分摊比例为22%	2017年各缔约方捐款额	2018年各缔约方捐款额（捐款与拟议预算相等）	2019年各缔约方捐款额（捐款与拟议预算相等）
78 匈牙利	0.160	9 211	9 000	9 106
79 冰岛	0.000	0	0	0
80 印度	0.734	42 254	41 200	41 686
81 印度尼西亚	0.502	28 898	28 175	28 507
82 伊朗伊斯兰共和国	0.469	26 999	26 330	26 640
83 伊拉克	0.128	7 368	7 211	7 296
84 爱尔兰	0.334	19 227	18 727	18 948
85 以色列	0.428	24 638	24 038	24 321
86 意大利	3.732	214 837	209 521	211 991
87 牙买加	0.000	0	0	0
88 日本国	9.639	554 882	541 133	547 512
89 约旦	0.000	0	0	0
90 哈萨克斯坦	0.190	10 938	10 677	10 803
91 肯尼亚	0.000	0	0	0
92 基里巴斯	0.000	0	0	0
93 科威特	0.284	16 349	15 932	16 120
94 吉尔吉斯斯坦	0.000	0	0	0
95 老挝人民民主共和国	0.000	0	0	0
96 拉脱维亚	0.000	0	0	0
97 黎巴嫩	0.000	0	0	0
98 莱索托	0.000	0	0	0
99 利比里亚	0.000	0	0	0
100 利比亚	0.124	7 138	6 988	7 070
101 列支敦士登	0.000	0	0	0
102 立陶宛	0.000	0	0	0
103 卢森堡	0.000	0	0	0
104 马达加斯加	0.000	0	0	0
105 马拉维	0.000	0	0	0
106 马来西亚	0.321	18 479	18 000	18 213
107 马尔代夫	0.000	0	0	0
108 马里	0.000	0	0	0
109 马耳他	0.000	0	0	0
110 马绍尔群岛	0.000	0	0	0
111 毛里塔尼亚	0.000	0	0	0
112 毛里求斯	0.000	0	0	0
113 墨西哥	1.429	82 262	80 220	81 165
114 密克罗尼西亚联邦	0.000	0	0	0
115 摩纳哥	0.000	0	0	0
116 蒙古	0.000	0	0	0
117 黑山	0.000	0	0	0
118 摩洛哥	0.000	0	0	0
119 莫桑比克	0.000	0	0	0

缔约方名称	调整后的联合国比额，最高分摊比例为22%	2017年各缔约方捐款额	2018年各缔约方捐款额（捐款与拟议预算相等）	2019年各缔约方捐款额（捐款与拟议预算相等）
120 缅甸	0.000	0	0	0
121 纳米比亚	0.000	0	0	0
122 瑙鲁	0.000	0	0	0
123 尼泊尔	0.000	0	0	0
124 荷兰	1.476	84 968	82 847	83 824
125 新西兰	0.267	15 370	14 982	15 158
126 尼加拉瓜	0.000	0	0	0
127 尼日尔	0.000	0	0	0
128 尼日利亚	0.208	11 974	11 684	11 821
129 纽埃	0.000	0	0	0
130 挪威	0.845	48 644	47 461	48 020
131 阿曼	0.113	6 505	6 317	6 391
132 巴基斯坦	0.000	0	0	0
133 帕劳	0.000	0	0	0
134 巴拿马	0.000	0	0	0
135 巴布亚新几内亚	0.000	0	0	0
136 巴拉圭	0.000	0	0	0
137 秘鲁	0.135	7 771	7 603	7 692
138 菲律宾	0.164	9 441	9 224	9 333
139 波兰	0.837	48 183	47 014	47 568
140 葡萄牙	0.390	22 451	21 914	22 172
141 卡塔尔	0.268	15 428	15 038	15 215
142 大韩民国	2.030	116 860	113 984	115 328
143 摩尔多瓦共和国	0.000	0	0	0
144 罗马尼亚	0.183	10 535	10 286	10 407
145 俄罗斯联邦	3.075	177 016	172 626	174 661
146 卢旺达	0.000	0	0	0
147 圣基茨和尼维斯	0.000	0	0	0
148 圣卢西亚	0.000	0	0	0
149 圣文森特和格林纳丁斯	0.000	0	0	0
150 萨摩亚	0.000	0	0	0
151 圣马力诺	0.000	0	0	0
152 圣多美和普林西比	0.000	0	0	0
153 沙特阿拉伯	1.141	65 683	64 064	64 819
154 塞内加尔	0.000	0	0	0
155 塞尔维亚	0.000	0	0	0
156 塞舌尔	0.000	0	0	0
157 塞拉利昂	0.000	0	0	0
158 新加坡	0.445	25 617	24 988	25 283
159 斯洛伐克	0.159	9 153	8 944	9 050
160 斯洛文尼亚	0.000	0	0	0
161 所罗门群岛	0.000	0	0	0

缔约方名称	调整后的联合国比额，最高分摊比例为22%	2017年各缔约方捐款额	2018年各缔约方捐款额（捐款与拟议预算相等）	2019年各缔约方捐款额（捐款与拟议预算相等）
162 索马里	0.000	0	0	0
163 南非	0.362	20 839	20 348	20 588
164 南苏丹	0.000	0	0	0
165 西班牙	2.433	140 059	136 570	138 180
166 斯里兰卡	0.000	0	0	0
167 苏丹	0.000	0	0	0
168 苏里南	0.000	0	0	0
169 斯威士兰	0.000	0	0	0
170 瑞典	0.952	54 803	53 442	54 072
171 瑞士	1.135	65 338	63 728	64 480
172 阿拉伯叙利亚共和国	0.000	0	0	0
173 塔吉克斯坦	0.000	0	0	0
174 泰国	0.290	16 694	16 268	16 460
175 前南斯拉夫的马其顿共和国	0.000	0	0	0
176 东帝汶	0.000	0	0	0
177 多哥	0.000	0	0	0
178 汤加	0.000	0	0	0
179 特立尼达和多巴哥	0.000	0	0	0
180 突尼斯	0.000	0	0	0
181 土耳其	1.014	58 372	56 908	57 579
182 土库曼斯坦	0.000	0	0	0
183 图瓦卢	0.000	0	0	0
184 乌干达	0.000	0	0	0
185 乌克兰	0.103	5 929	5 758	5 826
186 阿拉伯联合酋长国	0.601	34 597	33 765	34 163
187 大不列颠及北爱尔兰联合王国	4.444	255 825	249 491	252 432
188 坦桑尼亚联合共和国	0.000	0	0	0
189 美利坚合众国	21.906	1 261 047	1 229 847	1 244 345
190 乌拉圭	0.000	0	0	0
191 乌兹别克斯坦	0.000	0	0	0
192 瓦努阿图	0.000	0	0	0
193 委内瑞拉玻利瓦尔共和国	0.569	32 813	31 920	32 296
194 越南	0.000	0	0	0
195 也门	0.000	0	0	0
196 赞比亚	0.000	0	0	0
197 津巴布韦	0.000	0	0	0
<b>共计</b>	<b>100.000</b>	<b>5 756 633</b>	<b>5 614 251</b>	<b>5 680 435</b>