



**Программа Организации  
Объединенных Наций по  
окружающей среде**

Distr.: General  
31 July 2017

Russian  
Original: English

Двадцать девятое Совещание Сторон  
Монреальского протокола по веществам,  
разрушающим озоновый слой  
Монреаль, Канада, 20-24 ноября 2017 года  
Пункт 3 а) предварительной повестки дня подготовительного сегмента\*

**Общие для Венской конвенции и Монреальского протокола вопросы: финансовые  
отчеты и бюджеты целевых фондов Венской конвенции и Монреальского протокола**

**Предлагаемый пересмотр утвержденного бюджета на  
2017 год и предлагаемые бюджеты на 2018 и 2019 годы  
Целевого фонда Монреальского протокола по веществам,  
разрушающим озоновый слой**

**Записка секретариата**

1. Секретариат имеет честь представить предлагаемый пересмотр утвержденного бюджета на 2017 год и предлагаемые бюджеты на 2018 и 2019 годы Целевого фонда Монреальского протокола по веществам, разрушающим озоновый слой (см. приложение I), наряду с организационной структурой и штатным расписанием секретариата по озону (см. приложение II). В приложении III приводится шкала начисленных добровольных взносов на 2018 и 2019 годы на основе предлагаемых бюджетов.
2. Резюме предлагаемого пересмотренного бюджета на 2017 год и предлагаемых бюджетов на 2018 и 2019 годы представлены в таблицах 1 и 2 приложения I. Подробные бюджеты представлены в таблице 3 приложения I вместе с пояснительной запиской.
3. Предлагаемый пересмотр бюджета на 2017 год и предлагаемые бюджеты на 2018 и 2019 годы были рассмотрены и одобрены Программой Организации Объединенных Наций по окружающей среде в соответствии с пунктом 17 круга ведения по управлению Целевым фондом Монреальского протокола.
4. В пункте 10 решения XXVI/21 Стороны просили Директора-исполнителя Программы Организации Объединенных Наций по окружающей среде (ЮНЕП) о продлении срока действия Целевого фонда Монреальского протокола до 31 декабря 2025 года. Однако в мае 2016 года Ассамблея Организации Объединенных Наций по окружающей среде на своей второй сессии утвердила продление до 31 декабря 2019 года на основе обычного трехлетнего цикла продления деятельности аналогичных целевых фондов, находящихся в ведении ЮНЕП. После этого секретариат получил от Директора-исполнителя ЮНЕП подтверждение о том, что направленная Сторонами просьба о продлении деятельности Целевого фонда до 31 декабря 2025 года будет представлена для утверждения на третьей сессии Ассамблеи Организации Объединенных Наций по окружающей среде, которая состоится с 4 по 6 декабря 2017 года.
5. По всему тексту настоящей записки все ссылки на доллары (\$) являются ссылками на доллары Соединенных Штатов Америки.

\* UNEP/OzL.Pro.29/1.

## **А. Пересмотренный бюджет на 2017 год**

6. Пересмотренный бюджет на 2017 год сократился на 209 050 долл. США (4 процента) по сравнению с утвержденной суммой в размере 5 355 004 долл. США до уровня 5 145 954 долл. США. Эта цифра представляет собой экономию в размере 185 000 долл. США на расходах на организацию совместного проведения одиннадцатого совещания Конференции Сторон и двадцать девятого Совещания Сторон, которое будет организовано правительством Канады в ноябре 2017 года. Эта цифра отражает расходы на устный перевод, который будет предоставлен правительством Канады. С этим связано сокращение расходов на программную поддержку на 24 050 долл. США в результате экономии средств на устном переводе.

7. В пункте 8 решения XXVIII/16 Стороны просили секретариат обеспечить полное использование средств для покрытия расходов на программную поддержку, имеющихся в его распоряжении в 2017 году и в последующие годы, и, когда это возможно, компенсировать эти расходы за счет административных компонентов утвержденного бюджета. На основе этого решения секретариат запланировал в бюджете полное использование имеющихся средств для покрытия расходов на программную поддержку в координации с ЮНЕП. Запланированный бюджет расходов на программную поддержку на 2017 финансовый год предназначен для покрытия расходов по персоналу на административных должностях и на дальнейшую модернизацию веб-сайта секретариата и системы регистрации для участия в совещаниях.

## **В. Обновленная информация о состоянии денежных средств за 2017 и 2018 годы**

8. В решении XVIII/5 Стороны согласовали объем добровольных начисленных взносов на уровне 4 276 933 долл. США, начиная с 2007 года. На тот момент остаток средств в Фонде составлял 8 млн. долл. США. В период с 2007 по 2016 годы Стороны договорились сохранить объем начисленных добровольных взносов на стабильном уровне 4 276 933 долл. США, используя остаток средств в Фонде в те годы, когда расходы превышали взносы. С 2014 по 2016 годы – годы, предшествовавшие принятию Кигалийской поправки, – бюджеты значительно возросли в результате дополнительных совещаний, проведенных по просьбе Сторон.

9. В июле 2016 года секретариат сообщил Сторонам о предстоящем кризисе денежных средств в результате увеличения расходов, стабильного уровня взносов и значительной задолженности по выплате взносов<sup>1</sup>. Несколько Сторон в ответ внесли свои невыплаченные взносы за предыдущий год, свои взносы за 2016 год и авансом свои взносы за 2017 год. В результате этого позитивного отклика и предпринятых секретариатом усилий, направленных на экономию там, где это возможно, в дополнение к его обычному разумному управлению финансовыми ресурсами, в конце 2016 года остаток денежных средств составил 2 486 685 долл. США. Однако эта цифра включала 659 598 долл. США, представлявшие собой авансовые выплаты взносов за 2017 год.

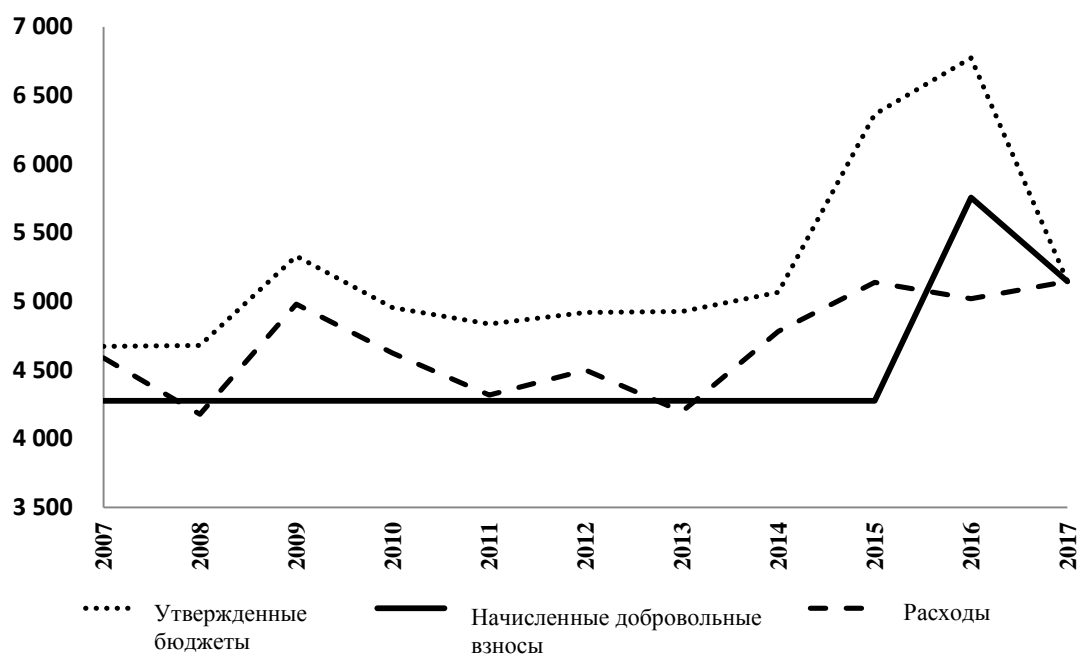
10. В пункте 3 решения XXVIII/16 Стороны договорились увеличить объем начисленных добровольных взносов за 2017 год до 5 756 630 долл. США, что соответствует утвержденному бюджету на 2017 год плюс 7,5 процента, с целью финансирования бюджета и пополнения 50 процентов требуемого резерва денежных средств, что эквивалентно 15 процентам предлагаемого годового бюджета. На диаграмме 1 показаны ежегодные бюджеты, расходы и начисленные добровольные взносы прошлых периодов с 2007 года по 2017 год, при этом показатели для утвержденного бюджета и расходов на 2017 год равняются показателям в предлагаемом пересмотренном бюджете на 2017 год (см. раздел А).

<sup>1</sup> UNEP/OzL.Pro.28/4: Предлагаемый пересмотр утвержденного бюджета на 2016 год и предлагаемые бюджеты на 2017 и 2018 годы Целевого фонда Монреальского протокола по веществам, разрушающим озоновый слой.

Диаграмма 1

**Изменение утвержденных бюджетов, расходов и начисленных добровольных взносов с 2007 по 2017 годы**

(в тыс. долл. США)



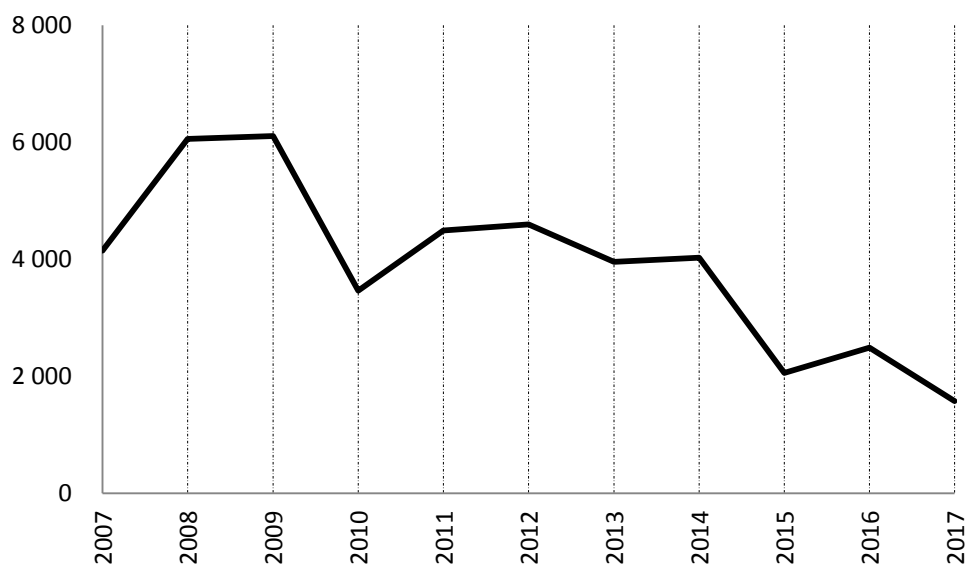
11. Расходы в 2016 году составили 74 процента от утвержденного бюджета в результате поступления от нескольких Сторон целевых взносов, с тем чтобы компенсировать организационные расходы на проведение совещаний; отнесения административных расходов по персоналу на счет бюджета расходов на программную поддержку; и достигнутой секретариатом экономии.

12. На диаграмме 2 показано состояние денежных средств Целевого фонда Монреальского протокола с 2007 до 2017 годов, причем сумма за 2017 год является прогнозной. Прогноз состояния денежных средств предполагает собираемость на уровне 100 процентов от взносов в 2017 году за вычетом взносов за 2017 год в размере 659 598 долл. США, внесенных авансом в 2016 году.

Диаграмма 2

**Изменение состояния денежных средств с 2007 по 2017 годы**

(в тыс. долл. США)



Год	2007	2008	2009	2010	2011	2012	2013	2014	2015	2016	2017
Денежные средства	4 147	6 053	6 107	3 463	4 491	4 595	3 956	4 028	2 057	2 487*	2 438**

\* Включает взносы за 2017 год в размере 659 598 долл. США, выплаченные в 2016 году.

\*\* За вычетом взносов за 2017 год в размере 659 598 долл. США, внесенных авансом в 2016 году, и с учетом собираемости на уровне 100 процентов всех остальных взносов в 2017 году.

### С. Предлагаемые бюджеты на 2018 и 2019 годы

13. Секретариат подготовил предлагаемые бюджеты на 2018 и 2019 годы на основе наиболее точных смет расходов, имевшихся на момент подготовки. Любые корректировки, связанные с решениями Сторон или непредвиденными изменениями расходов, будут представлены Сторонам в последующие годы как пересмотры бюджетов.

14. В пояснительных примечаниях, приводимых после предлагаемых бюджетов, содержится краткая информация о том, на какой основе производился их расчет.

15. Предлагаемый бюджет на 2018 год был увеличен на 9 процентов по сравнению с предлагаемым пересмотренным бюджетом на 2017 год в результате следующих изменений:

а) увеличение на 29 662 долл. США расходов на выплату окладов, что представляет собой инфляционное увеличение на 2 процента;

б) увеличение на 464 760 долл. США расходов на организацию совещаний, включающее в себя следующее:

- i) 2-процентное инфляционное увеличение на 13 520 долл. США расходов на организацию совещания Рабочей группы открытого состава;
- ii) увеличение на 252 000 долл. США, отражающее тот факт, что стоимость проведения совместного одиннадцатого совещания Конференции Сторон Венской конвенции и двадцать девятого Совещания Сторон в 2017 году была поделена между Венской конвенцией и Монреальским протоколом, тогда как в 2018 году расходы на проведение совещания будут полностью отнесены на счет Целевого фонда Монреальского протокола;
- iii) увеличение на 185 000 долл. США, представляющие собой расходы на устный перевод, который в 2017 году предоставляется правительством Канады для совместного одиннадцатого совещания Конференции Сторон и двадцать девятого Совещания Сторон в 2017 году. В 2018 году все расходы относятся на счет Целевого фонда Монреальского протокола;
- iv) 2-процентное инфляционное увеличение на 14 240 долл. США расходов на организацию Совещания Сторон;

с) сокращение на 80 000 долл. США, которые были включены в бюджет на 2017 год для покрытия расходов на празднование тридцатой годовщины Монреальского протокола.

16. Предлагаемый бюджет на 2019 год увеличен на 2 процента по сравнению с предлагаемым бюджетом на 2018 год с учетом инфляционного повышения расходов на выплату окладов и проведение совещаний.

### Д. Уровень взносов и задолженности

17. Остаток средств и резерв, который в финансовом плане является расчетом общего объема активов (т.е. денежные взносы к получению и физические активы, среди прочего) за вычетом обязательств, составлял 4 173 580 долл. США на 31 декабря 2016 года. В приведенной ниже таблице показано изменение остатка средств и резерва Целевого фонда Монреальского протокола в период с 2010 по 2017 годы, причем данные за 2017 год являются прогнозными.

## Изменение остатка средств и резерва с 2010 по 2017 годы

(в тыс. долл. США)

Целевой фонд Монреальского протокола	2010 год	2011 год	2012 год	2013 год	2014 год	2015 год	2016 год	2017 год
	СУСООН факт.	СУСООН факт.	СУСООН факт.	СУСООН факт.	МСУГС факт.	МСУГС факт.	МСУГС факт.	МСУГС прогн.
Накопленный остаток: начало года	7 421	7 217	7 230	7 058	7 531	5 603	3 943	3 159
Корректировка МСУГС					(1 469)			
Взносы	4 277	4 277	4 277	4 277	4 277	4 277	4 277	5 757
Проценты/прочие поступления	142	55	51	16	47	6	18	18
Расходы	(4 623)	(4 319)	(4 500)	(4 198)	(4 783)	(5 665)	(5 019)	(5 146)
Корректировки			–	378	–	(278)	(60)	243
Остаток средств: конец периода	7 217	7 230	7 058	7 531	5 603	3 943	3 159	4 031
Обязательный финансовый резерв (15 процентов бюджета)	678	678	678	678	678	955	1 015	772
<b>Остаток средств и резерв</b>	<b>7 895</b>	<b>7 908</b>	<b>7 736</b>	<b>8 209</b>	<b>6 281</b>	<b>4 898</b>	<b>4 174</b>	<b>4 803*</b>

*Сокращения:* СУСООН – Стандарты учета системы Организации Объединенных Наций, МСУГС – Международные стандарты учета в государственном секторе.

\* Предполагает собираемость на уровне 100 процентов от начисленных добровольных взносов в 2017 году и что уровень расходов в 2017 году равняется показателю в предлагаемом пересмотренном бюджете на 2017 год.

18. В пункте 3 решения XXVIII/16 Стороны приняли к сведению взносы за 2018 год в размере 5 910 915 долл. США, которые были основаны на предлагаемом бюджете в размере 5 498 526 долл. США плюс 7,5 процента, с целью финансирования бюджета и пополнения 50 процентов требуемого резерва денежных средств, что эквивалентно 15 процентам предлагаемого годового бюджета. Ввиду сокращения расходов и дополнительных взносов, выплаченных в 2016 году, остаток денежных средств на конец 2016 года составлял 2,5 млн. долл. США вместо прогнозирувавшегося 1 млн. долл. США. Суммой 2,5 млн. долл. США в достаточном объеме покрывался 15-процентный требуемый резерв денежных средств в размере 1 015 824 долл. США по состоянию на конец 2016 года. С учетом 100-процентной собираемости оставшихся взносов в 2017 году прогнозируемый остаток денежных средств на конец 2017 года составляет приблизительно 2,4 млн. долл. США и этой суммы будет достаточно для покрытия требуемого резерва денежных средств в размере 771 893 долл. США (15 процентов от предлагаемого пересмотренного бюджета на 2017 год), а это означает отсутствие дальнейшей необходимости в наращивании денежного резерва путем установления объема взносов в 2018 году на уровне бюджетного показателя плюс 7,5 процента.

19. В связи с этим секретариат рекомендует установить объемы начисленных добровольных взносов на уровне 5 614 251 долл. США в 2018 году и на уровне 5 680 435 долл. США в 2019 году; эти суммы равны предлагаемым бюджетам на эти два года. В приложении III приводится шкала добровольных начисленных взносов на 2018 и 2019 годы.

## Приложение I

### Целевой фонд Монреальского протокола по веществам, разрушающим озоновый слой: предлагаемый пересмотр утвержденного бюджета на 2017 год и предлагаемые бюджеты на 2018 и 2019 годы

Таблица 1  
Пересмотр бюджета на 2017 год в кратком изложении  
(в долл. США)

<i>Категория расходов</i>	<i>Утвержденный, 2017 год</i>	<i>Пересмотрен- ный, 2017 год</i>	<i>Изменение</i>	<i>Изменение в процентах</i>
Оклады, надбавки и выплаты сотрудникам	1 483 072	1 483 072	–	–
Вознаграждение и надбавки для лиц, не являющихся сотрудниками	85 000	85 000	–	–
Операционные расходы			–	–
Расходы на проведение совещаний	1 391 000	1 206 000	(185 000)	-13%
Участие в совещаниях Сторон, действующих в рамках статьи 5, и экспертов	1 255 000	1 255 000	–	–
Служебные командировки	225 000	225 000	–	–
Прочие операционные расходы: предметы снабжения и расходные материалы	299 870	299 870	–	–
<b>Итого</b>	<b>4 738 942</b>	<b>4 553 942</b>	<b>(185 000)</b>	<b>-4%</b>
Расходы на программную поддержку (13 процентов)	616 062	592 012	(24 050)	-4%
<b>Всего</b>	<b>5 355 004</b>	<b>5 145 954</b>	<b>(209 050)</b>	<b>-4%</b>

Таблица 2  
Проекты бюджетов на 2017, 2018 и 2019 годы в кратком изложении  
(в долл. США)

<i>Категория расходов</i>	<i>2017 год</i>	<i>2018 год</i>	<i>2019 год</i>
Оклады, надбавки и выплаты сотрудникам	1 483 072	1 512 734	1 542 989
Вознаграждение и надбавки для лиц, не являющихся сотрудниками	85 000	85 000	85 000
Операционные расходы			
Расходы на проведение совещаний	1 206 000	1 670 760	1 699 075
Участие в совещаниях Сторон, действующих в рамках статьи 5, и экспертов	1 255 000	1 255 000	1 255 000
Служебные командировки	225 000	225 000	225 000
Прочие операционные расходы: предметы снабжения и расходные материалы	299 870	219 870	219 870
<b>Итого</b>	<b>4 553 942</b>	<b>4 968 364</b>	<b>5 026 934</b>
Расходы на программную поддержку (13 процентов)	592 012	645 887	653 501
<b>Всего</b>	<b>5 145 954</b>	<b>5 614 251</b>	<b>5 680 435</b>

Таблица 3  
**Предлагаемый пересмотр утвержденного бюджета на 2017 год и предлагаемые  
 бюджеты на 2018 и 2019 годы Целевого фонда Монреальского протокола по  
 веществам, разрушающим озоновый слой**  
 (в долл. США)

<i>Категория расходов</i>	<i>Пересмот- ренный, 2017 год</i>	<i>Предла- гаемый, 2018 год</i>	<i>Предла- гаемый, 2019 год</i>
1000 Оклады, надбавки и выплаты сотрудникам	1 483 072	1 512 734	1 542 989
1200 Консультанты	85 000	85 000	85 000
<b>Операционные расходы</b>			
<b>1300 Расходы на проведение совещаний</b>			
1321 Расходы на конференционное обслуживание: совещания Рабочей группы открытого состава	676 000	689 520	703 310
1322 Расходы на конференционное обслуживание: подготовительные совещания и совещания Сторон	275 000	726 240	740 765
1323 Расходы на связь членов групп по оценке Сторон, действующих в рамках статьи 5, и организационные расходы в связи с совещаниями групп	70 000	70 000	70 000
1324 Расходы на конференционное обслуживание: совещания Бюро	25 000	25 000	25 000
1325 Расходы на конференционное обслуживание: совещания Комитета по выполнению	125 000	125 000	125 000
1326 Расходы на конференционное обслуживание: неофициальные консультативные совещания в рамках Монреальского протокола	10 000	10 000	10 000
5401 Представительские расходы	25 000	25 000	25 000
<b>Промежуточный итог: расходы на проведение совещаний</b>	<b>1 206 000</b>	<b>1 670 760</b>	<b>1 699 075</b>
<b>3300 Путевые расходы представителей Сторон, действующих в рамках статьи 5, и экспертов</b>			
3301 Путевые расходы представителей Сторон, действующих в рамках статьи 5: совещания групп по оценке	400 000	400 000	400 000
3302 Путевые расходы представителей Сторон, действующих в рамках статьи 5: подготовительные совещания и совещания Сторон	375 000	375 000	375 000
3303 Путевые расходы представителей Сторон, действующих в рамках статьи 5: совещания Рабочей группы открытого состава	325 000	325 000	325 000
3304 Путевые расходы представителей Сторон, действующих в рамках статьи 5: совещания Бюро	20 000	20 000	20 000
3305 Путевые расходы представителей Сторон, действующих в рамках статьи 5: совещания Комитета по выполнению	125 000	125 000	125 000
3306 Путевые расходы представителей Сторон, действующих в рамках статьи 5: неофициальные консультативные совещания	10 000	10 000	10 000
<b>Промежуточный итог: путевые расходы представителей Сторон, действующих в рамках статьи 5, и экспертов</b>	<b>1 255 000</b>	<b>1 255 000</b>	<b>1 255 000</b>
<b>1600 Служебные командировки</b>			
1601 Служебные командировки персонала	210 000	210 000	210 000
1602 Служебные командировки сотрудников Службы конференционного обслуживания	15 000	15 000	15 000
<b>Промежуточный итог: служебные командировки</b>	<b>225 000</b>	<b>225 000</b>	<b>225 000</b>
<b>4100-5300 Прочие операционные расходы: предметы снабжения и расходные материалы</b>			
4100 Расходуемое оборудование	18 000	18 000	18 000
4200 Оборудование длительного пользования	25 000	25 000	25 000
4300 Аренда помещений	41 870	41 870	41 870
5100 Эксплуатация и техническое обслуживание оборудования	20 000	20 000	20 000
5200 Расходы на представление отчетности	75 000	75 000	75 000
5300 Разное	120 000	40 000	40 000

<i>Категория расходов</i>	<i>Пересмотренный, 2017 год</i>	<i>Предлагаемый, 2018 год</i>	<i>Предлагаемый, 2019 год</i>
<b>Промежуточный итог: прочие операционные расходы: предметы снабжения и расходные материалы</b>	<b>299 870</b>	<b>219 870</b>	<b>219 870</b>
<b>Итого, прямые расходы</b>	<b>4 553 942</b>	<b>4 968 364</b>	<b>5 026 934</b>
Расходы на программную поддержку (13 процентов)	592 012	645 887	653 501
<b>Всего</b>	<b>5 145 954</b>	<b>5 614 251</b>	<b>5 680 435</b>



**Пояснительная записка для предлагаемого пересмотра утвержденного бюджета на 2017 год и предлагаемых бюджетов на 2018 и 2019 годы Целевого фонда Монреальского протокола по веществам, разрушающим озоновый слой**

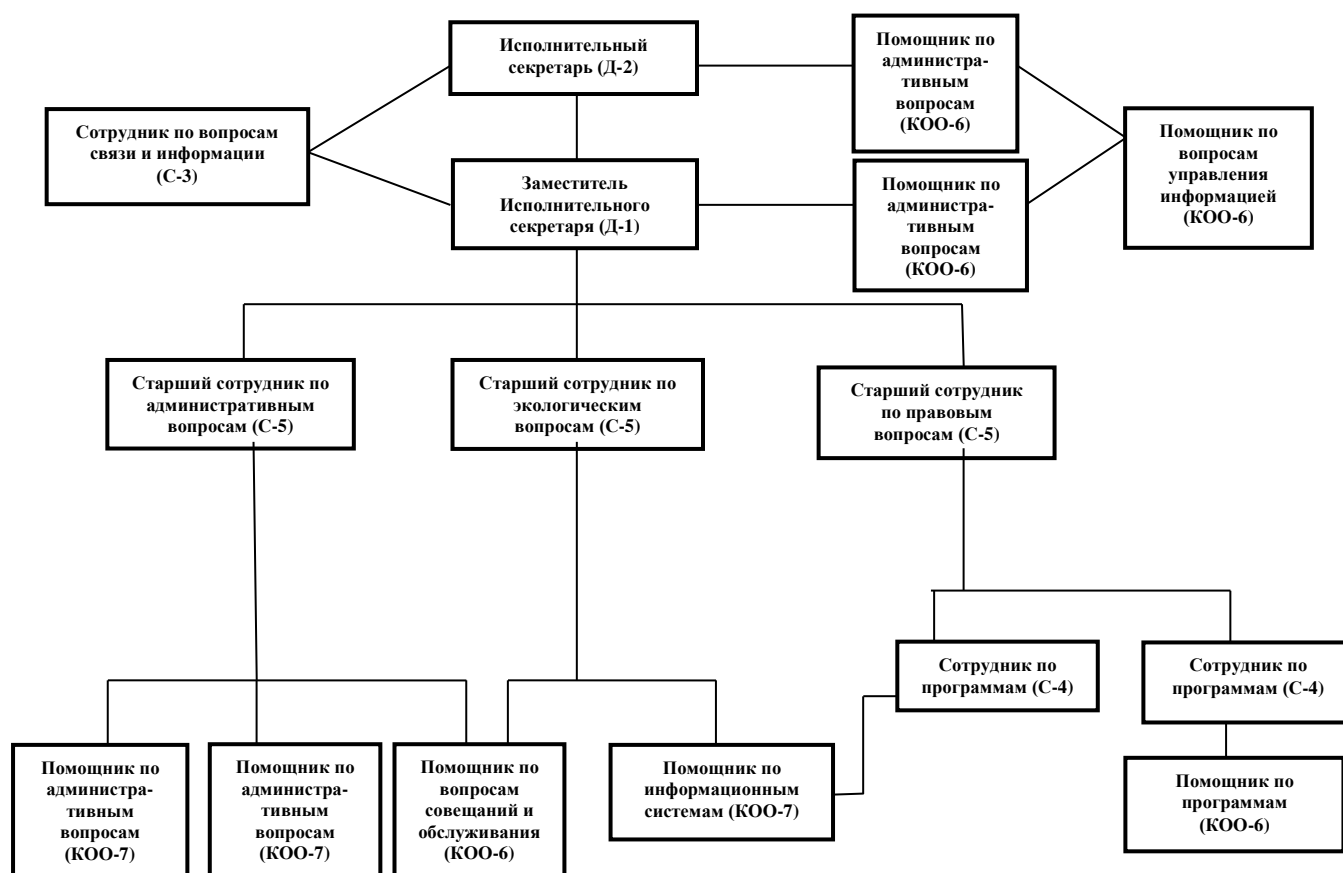
<i>Категория расходов</i>	<i>Бюджетная статья</i>	<i>Примечание</i>
Оклады, надбавки и выплаты сотрудникам	1000	Расходы на 2018 и 2019 годы были увеличены на 2 процента с учетом инфляции. В приложении II приводится подробное штатное расписание секретариата. Должности старшего сотрудника по административным вопросам (С-5) и старшего помощника по административным вопросам (КОО-7) финансируются за счет бюджета расходов на программную поддержку. Должность сотрудника по связи и информации (С-3) полностью финансируется из средств Целевого фонда Венской конвенции.
Консультанты	1200	Секретариат пользуется услугами консультантов для проведения исследований по вопросам совещаний и содействия проведению семинара-практикума по стандартам безопасности, который состоится 11 июля 2017 года. Утвержденная сумма на 2017 год была сохранена на 2018 и 2019 годы.
Операционные расходы		Этот раздел включает расходы на проведение совещаний, путевые расходы участников, представляющих Стороны, действующие в рамках статьи 5, и представительские расходы
	1300	Расходы на проведение совещаний
	1321	Совещания Рабочей группы открытого состава Показатель за 2017 год представлен как усредненная сумма расходов для пяти мест службы: Бангкок, Вена, Монреаль, Найроби и Париж, а расходы на 2018 и 2019 годы были увеличены на 2 процента в год с учетом инфляции. Расходы будут скорректированы исходя из места проведения совещаний.
	1322	Подготовительные совещания и совещания Сторон В 2017 году совместные одиннадцатая Конференция Сторон и двадцать девятое Совещание Сторон будут организованы правительством Канады в Монреале. Расходы на проведение совещаний будут сокращены на 185 000 долл. США, что представляет собой смету расходов ЮНОН на услуги по устному переводу, которые вместо этого будут предоставлены правительством Канады. В 2017 году расходы на проведение совместных одиннадцатой Конференции Сторон и двадцать девятого Совещания Сторон делятся с Целевым фондом Венской конвенции, имеющим бюджет в размере 252 000 долл. США. В 2018 и 2019 годах расходы на проведение совещаний будут полностью отнесены на счет Целевого фонда Монреальского протокола. В 2017 году расходы представлены как усредненная сумма расходов для пяти мест службы: Бангкок, Вена, Монреаль, Найроби и Париж. На 2018 и 2019 годы расходы на проведение совещаний были увеличены на 2 процента с учетом инфляции. Расходы будут корректироваться исходя из места проведения совещаний и в зависимости от того, проводятся ли они в одной из Сторон.
	1324	На 2017, 2018 и 2019 годы запланировано по одному совещанию Бюро и предусмотрено выделение средств на устный перевод и перевод документов на соответствующие языки в зависимости от членского состава Бюро. Предлагаемые расходы остались такими же, как утвержденные показатели на 2017 год.
	1325	Предлагаемые бюджеты на проведение совещаний Комитета по выполнению в 2018 и 2019 годах остались такими же, как утвержденные показатели на 2017 год.
	5401	Представительские расходы включают проведение приемов в ходе совещаний Рабочей группы открытого состава и совещаний Сторон. Необходимые средства могут быть перенесены из бюджетных статей, предназначенных для конференционного обслуживания, если потребуется обеспечить оказание таких услуг либо частными консультантами, либо на основе контрактов с компаниями. Расходы на 2018 и 2019 годы остаются неизменными на утвержденном уровне 2017 года.
	3300	<b>Путевые расходы участников, представляющих Стороны, действующие в рамках статьи 5</b> Расходы на участие представителей Сторон, действующих в рамках пункта 1 статьи 5, в различных совещаниях Монреальского протокола заложены в бюджет из расчета 5000 долл. США на одного представителя на совещание с использованием наиболее приемлемого и выгодного тарифа билетов экономического класса и выплат суточных по ставкам Организации Объединенных Наций Расходы на 2018 и 2019 годы остаются неизменными на утвержденном уровне

<i>Категория расходов</i>	<i>Бюджетная статья</i>	<i>Примечание</i>
		2017 года.
		Секретариат подтверждает, что средства по статьям бюджета в этом разделе не использовались для покрытия путевых расходов представителей Сторон, не действующих в рамках статьи 5.
Служебные командировки	1600	Расходы на служебные командировки на 2018 и 2019 годы сохраняются на утвержденном уровне 2017 года.
Прочие операционные расходы: предметы снабжения и расходные материалы	4100-5300	<p>Данный раздел включает в себя расходуемое оборудование, оборудование длительного пользования и аренду служебных помещений, расходы на представление отчетности и разные расходы.</p> <p>Предлагаемые расходы на 2018 и 2019 годы остаются неизменными на утвержденном уровне 2017 года, кроме «разных расходов», включающих 10 000 долл. США на связь, 10 000 долл. США на транспортные расходы, 10 000 долл. США на обучение и 10 000 долл. США для празднования Дня охраны озонового слоя, расходы на который в 2017 году увеличены до 90 000 долл. США для финансирования расширенного плана празднования тридцатой годовщины Монреальского протокола.</p>

## Приложение II

### Организационная структура и штатное расписание секретариата по озону

#### Организационная структура



**Группа старших руководителей:** Исполнительный секретарь, заместитель Исполнительного секретаря, старший сотрудник по правовым вопросам, старший сотрудник по экологическим вопросам и старший сотрудник по административным вопросам.

**Группа по административным вопросам и вопросам управления:** старший сотрудник по административным вопросам и все сотрудники категории общего обслуживания.

**Группа по экологическим вопросам и группам по оценке:** старший сотрудник по экологическим вопросам и сотрудники категории специалистов.

**Группа по правовым вопросам и соблюдению:** старший сотрудник по правовым вопросам и сотрудники категории специалистов.

**Группа по информационным технологиям:** сотрудник по программам и помощник по вопросам управления информацией и информационным системам.

Сводка должностей			
Уровень	Спец.	КОО	Всего
Д-2	1	–	1
Д-1	1	–	1
С-5	3	–	3
С-4	2	–	2
С-3	1	–	1
КОО*	–	8	8
<b>Всего</b>	<b>8</b>	<b>8</b>	<b>16</b>

\* 2 должности были упразднены в 2016 году

#### Штатное расписание должностей, финансируемых Целевым фондом Монреальского протокола

Уровень	Категория специалистов и выше	Категория общего обслуживания	Всего
Д-2 <sup>a</sup>	1	–	1
Д-1	1	–	1
С-5 <sup>b</sup>	2	–	2
С-4	2	–	2
Сотрудники категории общего обслуживания <sup>c</sup>		5	5
<b>Всего</b>	<b>6</b>	<b>5</b>	<b>11</b>

<sup>a</sup> На 50 процентов финансируется из Целевого фонда Венской конвенции и на 50 процентов – из Целевого фонда Монреальского протокола.

<sup>b</sup> Одна должность на 100 процентов финансируется из Целевого фонда Монреальского протокола и одна должность на 50 процентов финансируется из Целевого фонда Венской конвенции и на 50 процентов – из Целевого фонда Монреальского протокола.

<sup>c</sup> Три должности на 100 процентов финансируются из Целевого фонда Монреальского протокола и две должности на 50 процентов финансируются из Целевого фонда Венской конвенции и на 50 процентов – из Целевого фонда Монреальского протокола.

## Приложение III

### Шкала взносов Сторон: предлагаемые варианты

#### Целевой фонд Монреальского протокола по веществам, разрушающим озоновый слой

(Резолюция 70/245 Генеральной Ассамблеи Организации Объединенных Наций о шкале взносов для распределения расходов Организации Объединенных Наций: максимальная ставка взноса в размере 22 процентов)

(в долл. США)

<i>Стороны</i>	<i>Скорректированная шкала взносов Организации Объединенных Наций с учетом максимальной ставки взноса в размере 22 процентов</i>	<i>Взносы Сторон в 2017 году</i>	<i>Взносы Сторон в 2018 году (взносы, равные предлагаемому бюджету)</i>	<i>Взносы Сторон в 2019 году (взносы, равные предлагаемому бюджету)</i>
1 Афганистан	0,000	0	0	0
2 Албания	0,000	0	0	0
3 Алжир	0,160	9 211	9 000	9 106
4 Андорра	0,000	0	0	0
5 Ангола	0,000	0	0	0
6 Антигуа и Барбуда	0,000	0	0	0
7 Аргентина	0,888	51 119	49 865	50 453
8 Армения	0,000	0	0	0
9 Австралия	2,327	133 957	130 643	132 183
10 Австрия	0,717	41 275	40 250	40 724
11 Азербайджан	0,000	0	0	0
12 Багамские Острова	0,000	0	0	0
13 Бахрейн	0,000	0	0	0
14 Бангладеш	0,000	0	0	0
15 Барбадос	0,000	0	0	0
16 Беларусь	0,000	0	0	0
17 Бельгия	0,881	50 716	49 473	50 057
18 Белиз	0,000	0	0	0
19 Бенин	0,000	0	0	0
20 Бутан	0,000	0	0	0
21 Боливия (Многонациональное Государство)	0,000	0	0	0
22 Босния и Герцеговина	0,000	0	0	0
23 Ботсвана	0,000	0	0	0
24 Бразилия	3,807	219 155	213 714	216 233
25 Бруней-Даруссалам	0,000	0	0	0
26 Болгария	0,000	0	0	0
27 Буркина-Фасо	0,000	0	0	0
28 Бурунди	0,000	0	0	0
29 Кабо-Верде	0,000	0	0	0
30 Камбоджа	0,000	0	0	0
31 Камерун	0,000	0	0	0
32 Канада	2,908	167 403	163 290	165 215

<i>Стороны</i>	<i>Скорректированная шкала взносов Организации Объединенных Наций с учетом максимальной ставки взноса в размере 22 процентов</i>	<i>Взносы Сторон в 2017 году</i>	<i>Взносы Сторон в 2018 году (взносы, равные предлагаемому бюджету)</i>	<i>Взносы Сторон в 2019 году (взносы, равные предлагаемому бюджету)</i>	
33	Центральноафриканская Республика	0,000	0	0	0
34	Чад	0,000	0	0	0
35	Чили	0,397	22 854	22 305	22 568
36	Китай	7,887	454 025	442 801	448 021
37	Колумбия	0,321	18 479	18 000	18 213
38	Коморские Острова	0,000	0	0	0
39	Конго	0,000	0	0	0
40	Острова Кука	0,000	0	0	0
41	Коста-Рика	0,000	0	0	0
42	Кот-д'Ивуар	0,000	0	0	0
43	Хорватия	0,000	0	0	0
44	Куба	0,000	0	0	0
45	Кипр	0,000	0	0	0
46	Чехия	0,343	19 745	19 230	19 457
47	Корейская Народно-Демократическая Республика	0,000	0	0	0
48	Демократическая Республика Конго	0,000	0	0	0
49	Дания	0,581	33 446	32 647	33 032
50	Джибути	0,000	0	0	0
51	Доминика	0,000	0	0	0
52	Доминиканская Республика	0,000	0	0	0
53	Эквадор	0,000	0	0	0
54	Египет	0,151	8 693	8 497	8 597
55	Сальвадор	0,000	0	0	0
56	Экваториальная Гвинея	0,000	0	0	0
57	Эритрея	0,000	0	0	0
58	Эстония	0,000	0	0	0
59	Эфиопия	0,000	0	0	0
60	Европейский союз	2,489	143 283	139 755	141 403
61	Фиджи	0,000	0	0	0
62	Финляндия	0,454	26 135	25 491	25 792
63	Франция	4,838	278 506	271 628	274 831
64	Габон	0,000	0	0	0
65	Гамбия	0,000	0	0	0
66	Грузия	0,000	0	0	0
67	Германия	6,362	366 237	357 159	361 369
68	Гана	0,000	0	0	0
69	Греция	0,469	26 999	26 330	26 640
70	Гренада	0,000	0	0	0
71	Гватемала	0,000	0	0	0
72	Гвинея	0,000	0	0	0
73	Гвинея-Бисау	0,000	0	0	0
74	Гайана	0,000	0	0	0

<i>Стороны</i>	<i>Скорректированная шкала взносов Организации Объединенных Наций с учетом максимальной ставки взноса в размере 22 процентов</i>	<i>Взносы Сторон в 2017 году</i>	<i>Взносы Сторон в 2018 году (взносы, равные предлагаемому бюджету)</i>	<i>Взносы Сторон в 2019 году (взносы, равные предлагаемому бюджету)</i>
75 Гаити	0,000	0	0	0
76 Святой Престол	0,000	0	0	0
77 Гондурас	0,000	0	0	0
78 Венгрия	0,160	9 211	9 000	9 106
79 Исландия	0,000	0	0	0
80 Индия	0,734	42 254	41 200	41 686
81 Индонезия	0,502	28 898	28 175	28 507
82 Иран (Исламская Республика)	0,469	26 999	26 330	26 640
83 Ирак	0,128	7 368	7 211	7 296
84 Ирландия	0,334	19 227	18 727	18 948
85 Израиль	0,428	24 638	24 038	24 321
86 Италия	3,732	214 837	209 521	211 991
87 Ямайка	0,000	0	0	0
88 Япония	9,639	554 882	541 133	547 512
89 Иордания	0,000	0	0	0
90 Казахстан	0,190	10 938	10 677	10 803
91 Кения	0,000	0	0	0
92 Кирибати	0,000	0	0	0
93 Кувейт	0,284	16 349	15 932	16 120
94 Кыргызстан	0,000	0	0	0
95 Лаосская Народно-Демократическая Республика	0,000	0	0	0
96 Латвия	0,000	0	0	0
97 Ливан	0,000	0	0	0
98 Лесото	0,000	0	0	0
99 Либерия	0,000	0	0	0
100 Ливия	0,124	7 138	6 988	7 070
101 Лихтенштейн	0,000	0	0	0
102 Литва	0,000	0	0	0
103 Люксембург	0,000	0	0	0
104 Мадагаскар	0,000	0	0	0
105 Малави	0,000	0	0	0
106 Малайзия	0,321	18 479	18 000	18 213
107 Мальдивские Острова	0,000	0	0	0
108 Мали	0,000	0	0	0
109 Мальта	0,000	0	0	0
110 Маршалловы Острова	0,000	0	0	0
111 Мавритания	0,000	0	0	0
112 Маврикий	0,000	0	0	0
113 Мексика	1,429	82 262	80 220	81 165
114 Микронезия (Федеративные Штаты)	0,000	0	0	0
115 Монако	0,000	0	0	0
116 Монголия	0,000	0	0	0
117 Черногория	0,000	0	0	0

<i>Стороны</i>	<i>Скорректированная шкала взносов Организации Объединенных Наций с учетом максимальной ставки взноса в размере 22 процентов</i>	<i>Взносы Сторон в 2017 году</i>	<i>Взносы Сторон в 2018 году (взносы, равные предлагаемому бюджету)</i>	<i>Взносы Сторон в 2019 году (взносы, равные предлагаемому бюджету)</i>
118	Марокко	0,000	0	0
119	Мозамбик	0,000	0	0
120	Мьянма	0,000	0	0
121	Намибия	0,000	0	0
122	Науру	0,000	0	0
123	Непал	0,000	0	0
124	Нидерланды	1,476	84 968	82 847
125	Новая Зеландия	0,267	15 370	14 982
126	Никарагуа	0,000	0	0
127	Нигер	0,000	0	0
128	Нигерия	0,208	11 974	11 684
129	Ниуэ	0,000	0	0
130	Норвегия	0,845	48 644	47 461
131	Оман	0,113	6 505	6 317
132	Пакистан	0,000	0	0
133	Палау	0,000	0	0
134	Панама	0,000	0	0
135	Папуа-Новая Гвинея	0,000	0	0
136	Парагвай	0,000	0	0
137	Перу	0,135	7 771	7 603
138	Филиппины	0,164	9 441	9 224
139	Польша	0,837	48 183	47 014
140	Португалия	0,390	22 451	21 914
141	Катар	0,268	15 428	15 038
142	Республика Корея	2,030	116 860	113 984
143	Республика Молдова	0,000	0	0
144	Румыния	0,183	10 535	10 286
145	Российская Федерация	3,075	177 016	172 626
146	Руанда	0,000	0	0
147	Сент-Китс и Невис	0,000	0	0
148	Сент-Люсия	0,000	0	0
149	Сент-Винсент и Гренадины	0,000	0	0
150	Самоа	0,000	0	0
151	Сан-Марино	0,000	0	0
152	Сан-Томе и Принсипи	0,000	0	0
153	Саудовская Аравия	1,141	65 683	64 064
154	Сенегал	0,000	0	0
155	Сербия	0,000	0	0
156	Сейшельские Острова	0,000	0	0
157	Сьерра-Леоне	0,000	0	0
158	Сингапур	0,445	25 617	24 988
159	Словакия	0,159	9 153	8 944
160	Словения	0,000	0	0
161	Соломоновы Острова	0,000	0	0



<i>Стороны</i>	<i>Скорректированная шкала взносов Организации Объединенных Наций с учетом максимальной ставки взноса в размере 22 процентов</i>	<i>Взносы Сторон в 2017 году</i>	<i>Взносы Сторон в 2018 году (взносы, равные предлагаемому бюджету)</i>	<i>Взносы Сторон в 2019 году (взносы, равные предлагаемому бюджету)</i>	
162	Сомали	0,000	0	0	0
163	Южная Африка	0,362	20 839	20 348	20 588
164	Южный Судан	0,000	0	0	0
165	Испания	2,433	140 059	136 570	138 180
166	Шри-Ланка	0,000	0	0	0
167	Судан	0,000	0	0	0
168	Суринам	0,000	0	0	0
169	Свазиленд	0,000	0	0	0
170	Швеция	0,952	54 803	53 442	54 072
171	Швейцария	1,135	65 338	63 728	64 480
172	Сирийская Арабская Республика	0,000	0	0	0
173	Таджикистан	0,000	0	0	0
174	Таиланд	0,290	16 694	16 268	16 460
175	Бывшая югославская Республика Македония	0,000	0	0	0
176	Тимор-Лешти	0,000	0	0	0
177	Того	0,000	0	0	0
178	Тонга	0,000	0	0	0
179	Тринидад и Тобаго	0,000	0	0	0
180	Тунис	0,000	0	0	0
181	Турция	1,014	58 372	56 908	57 579
182	Туркменистан	0,000	0	0	0
183	Тувалу	0,000	0	0	0
184	Уганда	0,000	0	0	0
185	Украина	0,103	5 929	5 758	5 826
186	Объединенные Арабские Эмираты	0,601	34 597	33 765	34 163
187	Соединенное Королевство Великобритании и Северной Ирландии	4,444	255 825	249 491	252 432
188	Объединенная Республика Танзания	0,000	0	0	0
189	Соединенные Штаты Америки	21,906	1 261 047	1 229 847	1 244 345
190	Уругвай	0,000	0	0	0
191	Узбекистан	0,000	0	0	0
192	Вануату	0,000	0	0	0
193	Венесуэла (Боливарианская Республика)	0,569	32 813	31 920	32 296
194	Вьетнам	0,000	0	0	0
195	Йемен	0,000	0	0	0
196	Замбия	0,000	0	0	0
197	Зимбабве	0,000	0	0	0
	<b>Всего</b>	<b>100,000</b>	<b>5 756 633</b>	<b>5 614 251</b>	<b>5 680 435</b>