

**Монреальский протокол по
веществам, разрушающим
озоновый слой**

Distr.: General
14 April 2023

Russian
Original: English

Тридцать пятое Совещание Сторон Монреальского
протокола по веществам, разрушающим озоновый слой
Найроби, 23–27 октября 2023 года
Пункт 3 а) предварительной повестки дня
подготовительного сегмента*

Административные вопросы: бюджет Целевого фонда
для Монреальского протокола и финансовые доклады

**Финансовый доклад о целевых фондах для Венской
конвенции об охране озонового слоя и Монреальского
протокола по веществам, разрушающим озоновый слой,
за 2022 финансовый год**

Записка секретариата

I. Введение

1. В настоящей записке финансовые данные, относящиеся к 2022 финансовому году, сведены следующим образом:

а) в разделе II представлены заверенные финансовые ведомости Целевого фонда для Венской конвенции об охране озонового слоя и Целевого фонда для Монреальского протокола по веществам, разрушающим озоновый слой, и содержится информация об остатке кассовых средств, резервах¹ и остатках средств² в обоих целевых фондах;

б) в разделе III представлены заверенные финансовые ведомости в отношении целевых взносов, направленных на поддержку деятельности секретариата по озону и выплачиваемых из Целевого фонда для Монреальского протокола;

с) в разделе IV приводится обзор доклада об исполнении бюджета этих двух целевых фондов.

2. Настоящую записку следует рассматривать совместно с предлагаемыми бюджетами на 2024 и 2025 годы для Целевого фонда для Монреальского протокола (UNEP/OzL.Pro.35/4), а также предварительным финансовым докладом об этих двух целевых фондах за 2023 финансовый год по состоянию на 30 апреля 2023 года (UNEP/OzL.Pro.WG.1/45/INF/1).

3. В соответствии с кругом ведения обоих целевых фондов Директор-исполнитель Программы Организации Объединенных Наций по окружающей среде (ЮНЕП) обязан

* UNEP/OzL.Pro.35/1.

¹ Размер резервов эквивалентен 15 процентам бюджета, и средства резервируются в виде кассовых средств для покрытия заключительных обязательств в случае закрытия Фонда.

² Остаток средств в Фонде рассчитывается как объем совокупных активов за вычетом всех пассивов. Он включает в себя кассовые средства, суммы к получению и другие накопленные активы и пассивы.

представить Сторонам финансовый доклад и проверенные финансовые ведомости Фонда Программы Организации Объединенных Наций по окружающей среде за соответствующий год. Финансовый доклад, проверенные финансовые ведомости и доклад Комиссии ревизоров за год, закончившийся 31 декабря 2021 года, опубликованы на веб-сайте www.un.org/en/auditors/board/auditors-reports.shtml (см. A/77/5/Add.7). Соответствующий документ за год, закончившийся 31 декабря 2023 года, будет опубликован по этому же адресу в конце 2023 года.

4. Если не указано иное, то все суммы в тексте и в таблицах в настоящем докладе приводятся в долларах Соединенных Штатов Америки.

II. Заверенные финансовые ведомости целевых фондов

5. Заверенные финансовые ведомости целевых фондов для Венской конвенции и для Монреальского протокола за год, закончившийся 31 декабря 2022 года, представлены в приложении I к настоящей записке.

6. В пункте 9 решения XII(II)/4 Конференция Сторон Венской конвенции поручила секретариату указывать в будущих финансовых докладах Целевого фонда суммы свободных кассовых средств, а также еще не полученные взносы. Аналогичное поручение было дано тридцать четвертым Совещанием Сторон Монреальского протокола в пункте 12 решения XXXIV/24.

7. Секретариат с признательностью отмечает прилагаемые многими Сторонами усилия по уплате взносов в оба целевых фонда и то, что некоторые Стороны уплатили взносы в полном объеме.

A. Целевой фонд для Венской конвенции

8. По состоянию на конец 2022 года совокупный объем резервов и остатков средств в фонде составил 2 613 210 долл. США. Данные об изменении объема резервов и остатков средств в период с 2017 по 2024 год приведены в таблице 1 ниже, при этом суммы на 2023 и 2024 годы представляют собой прогнозируемые объемы.

Таблица 1

Объемы резервов и остатков средств в Целевом фонде для Венской конвенции, 2017-2024 годы

(тыс. долл. США)

	2017 год	2018 год	2019 год	2020 год	2021 год	2022 год	2023 год, прогноз	2024 год, прогноз
Остаток средств в Фонде на начало периода	1 861	1 710	1 804	1 746	2 276	2 479	2 478	2 415
Ожидаемые взносы	603	733	865	984	986	781	781	781
Процентный доход и разные поступления	20	31	40	28	4	9	10	10
Расходы	(762)	(670)	(875)	(482)	(860)	(789)	(767)	(1 256)
Резервы и корректировка остатка средств в Фонде	(12)	-	(88)	-	73	(2)	(87)	-
Остаток средств в Фонде на конец периода	1 710	1 804	1 746	2 276	2 479	2 478	2 415	1 950
Резервы	118	118	206	206	133	135	222	222
Остаток средств в Фонде и резервы	1 828	1 922	1 952	2 482	2 612	2 613	2 637	2 172

9. На конец 2022 года остаток кассовых средств в Целевом фонде, включая резервы, составил 2 351 341 долл. США, тогда как прогноз, представленный в документе UNEP/OzL.Pro.34/5, составлял 2 263 000 долл. США. Разница объясняется движением активов и пассивов и неполучением взносов помимо тех, поступление которых ожидалось в 2022 году. Общая сумма полученных в 2022 году взносов в размере 913 692 долл. США была распределена следующим образом: 398 373 долл. США – взносы за предыдущие годы, 501 849 долл. США – взносы за 2022 год и 13 470 долл. США – авансовая уплата взносов за 2023 год. По состоянию на 31 декабря 2022 года сумма задолженности по взносам составила 396 515 долл. США, включая сумму в размере 158 943 долл. США, относящуюся к

предыдущим годам (см. приложение VI, раздел А). Данные об изменении остатка кассовых средств в Целевом фонде в период с 2014 по 2024 год представлены на графике на странице 3. Прогнозы на 2023 и 2024 годы предполагают поступление кассовых средств в размере 100 процентов от утвержденных взносов и расходы в размере 85 процентов от утвержденного бюджета.

В. Целевой фонд для Монреальского протокола

10. По состоянию на конец 2022 года совокупный объем резервов и остатков средств в Фонде составил 9 189 325 долл. США. Данные об изменении объема резервов и остатков средств в период 2017–2024 годов приведены в таблице 2 (стр. 3), при этом суммы на 2023 и 2024 годы представляют собой прогнозируемые объемы.

11. Прогноз на 2023 год предполагает поступление кассовых средств в размере 100 процентов от утвержденных взносов и расходы в размере 80 процентов от утвержденного бюджета. Прогноз на 2024 год рассчитан на основе варианта финансирования с наиболее низким уровнем взносов с целью сократить остаток кассовых средств и обеспечить расходы на уровне 80 процентов от предлагаемого бюджета.

Динамика изменения остатка денежных средств на конец года Целевого фонда для Венской конвенции

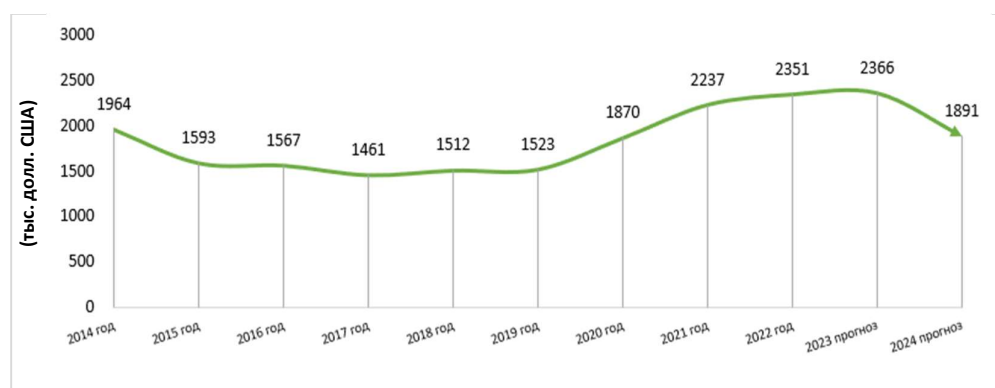


Таблица 2
Объемы резервов и остатков средств в Целевом фонде Монреальского протокола, 2017–2024 годы

(тыс. долл. США)

	2017 год	2018 год	2019 год	2020 год	2021 год	2022 год	2023 год, прогноз	2024 год, прогноз
Остаток средств в Фонде на начало периода	3 159	6 930	8 096	6 957	10 511	11 192	8 330	6 633
Ожидаемые взносы	5 757	5 547	5 327	5 322	3 743	2 598	3 170	2 598
Процентный доход и разные поступления	26	143	186	164	47	57	60	60
Расходы	(2 012)	(4 707)	(6 686)	(1 928)	(3 070)	(5 499)	(4 909)	(4 863)
Резервы и корректировка остатка средств в Фонде	-	183	34	(4)	(39)	(18)	(19)	-
Остаток средств в Фонде на конец периода	6 930	8 096	6 957	10 511	11 192	8 330	6 633	4 427
Резервы	1 015	832	798	802	841	859	878	878
Остаток средств в Фонде и резервы	7 945	8 928	7 755	11 313	12 033	9 189	7 511	5 305

12. На конец 2022 года остаток кассовых средств в Целевом фонде, включая резервы, составил 9 717 762 долл. США, тогда как прогноз, представленный в документе UNEP/OzL.Pro.34/4, составлял 9 232 039 долл. США. Разница объясняется движением активов и пассивов и неполучением взносов помимо тех, поступление которых ожидалось в 2022 году. Общая сумма полученных в 2022 году взносов в размере 3 236 653 долл. США была распределена следующим образом: 558 581 долл. США – взносы за предыдущие годы, 2 228 668 долл. США – взносы за 2022 год и 449 404 долл. США – авансовая уплата взносов за 2023 год. По состоянию на 31 декабря 2022 года сумма задолженности по взносам в Целевой фонд для Монреальского протокола составляла 947 658 долл. США, включая сумму в размере 727 297 долл. США, относящуюся к предыдущим годам (см. приложение VI, раздел B). Прогноз остатка кассовых средств на год, заканчивающийся 31 декабря 2023 года, составляет 7 979 432 долл. США. Данные об изменении остатка кассовых средств в Целевом фонде в период 2017–2024 годов представлены в документе UNEP/OzL.Pro.35/4.

III. Заверенные финансовые ведомости в отношении целевых взносов

13. В приложении II к настоящей записке содержатся заверенные финансовые ведомости за год, закончившийся 31 декабря 2022 года, в отношении целевых взносов в поддержку деятельности секретариата по озону, финансируемой по линии Целевого фонда для Монреальского протокола. Классификация целевых взносов представлена в приложении III к настоящей записке.

14. В течение года были получены следующие взносы:

- a) 169 456 долл. США от Европейского союза для поддержки работы групп по оценке, действующих в структуре Монреальского протокола;
- b) 28 815 долл. США от Швеции и 9737 долл. США от Финляндии для поддержки участия Сторон, действующих в рамках пункта 1 статьи 5 Монреальского протокола (Стороны, действующие в рамках статьи 5), в совещаниях Протокола;
- c) 15 432 долл. США от Италии для поддержки работы сопредседателя Комитета по техническим вариантам замены холодильного оборудования, систем кондиционирования воздуха и тепловых насосов Группы по техническому обзору и экономической оценке.

15. Секретариат выражает искреннюю благодарность Европейскому союзу и правительствам Финляндии, Италии и Швеции и отмечает важность целевых взносов, уплаченных этими Сторонами в 2022 году в поддержку деятельности, финансируемой по линии Целевого фонда для Монреальского протокола.

IV. Доклад об исполнении бюджета целевых фондов

16. В приложении IV к настоящей записке представлен доклад об исполнении бюджета целевых фондов для Венской конвенции и Монреальского протокола по состоянию на 31 декабря 2022 года, в котором указаны фактические расходы и пассивы в сопоставлении с утвержденными бюджетами.

A. Целевой фонд для Венской конвенции

17. Показатель освоения средств утвержденного бюджета на 2022 год, составляющий 91 процент, объясняется следующим образом:

- a) расходы на содержание персонала в сумме 617 892 долл. США составляют 94 процента бюджета, выделенного на выплату окладов, надбавок и пособий сотрудникам;
- b) на информационно-просветительскую деятельность в рамках категории расходов на проведение совещаний была израсходована сумма в размере 8880 долл. США, что соответствует 89 процентам бюджета, выделенного на мероприятия по информированию общественности и связь, о которых говорится в пункте 18 h) ниже и в разделе A приложения V;
- c) расходы на поездки сотрудников в размере 29 666 долл. США составляют 99 процентов от объема выделенного бюджета;
- d) на приобретение расходного оборудования и оборудования длительного пользования, аренду служебных помещений, эксплуатацию и техническое обслуживание

оборудования было израсходовано в общей сложности 49 101 долл. США, что составило 94 процента бюджета, выделенного для этих категорий;

е) сумма в размере 12 483 долл. США была израсходована на служебную связь, празднование³ Международного дня охраны озонового слоя и банковские сборы, что составляет 36 процентов от бюджета, выделенного для категории «Иные расходы».

В. Целевой фонд для Монреальского протокола

18. Показатель освоения средств утвержденного пересмотренного бюджета составил 95 процентов ввиду следующих факторов:

а) расходы на содержание персонала в сумме 1 327 320 долл. США составляют 97 процентов бюджета, выделенного на выплату окладов, надбавок и пособий сотрудникам; как и ранее, расходы на отдельных сотрудников покрывались совместно с Целевым фондом для Венской конвенции, как отражено в пункте 17 а) выше;

б) секретариат использовал 65 214 долл. США из предусмотренных бюджетом 80 551 долл. США на привлечение консультантов для следующих задач: i) оказание поддержки и консультирование по научно-техническим вопросам; ii) редактирование текстов и составление информационных записок; iii) завершение работы над системой экологического менеджмента, ее испытание с возрастающей нагрузкой, обзор и проверка с целью придания мероприятиям устойчивого характера согласно соответствующим директивам Организации Объединенных Наций;

с) расходы на проведение совещаний в сумме 1 828 251 долл. США, что соответствует 99 процентам выделенного на эти цели бюджета, были направлены на конференционное обслуживание, подготовку документации, аренду мест проведения и организацию питания на следующих совещаниях: i) сорок четвертое совещание Рабочей группы открытого состава Сторон Монреальского протокола (РГОС-44); ii) тридцать четвертое Совещание Сторон⁴ (СС-34); iii) шестьдесят восьмое и шестьдесят девятое совещания Комитета по выполнению в рамках процедуры, касающейся несоблюдения Монреальского протокола (Комитет по выполнению); iv) совещание Бюро тридцать третьего Совещания Сторон (Бюро-33). Перерасход средств в рамках категории бюджета РГОС-44 объясняется увеличением расходов на поездки (см. документ UNEP/OzL.Pro.34/4/Add.1) и количества редактируемых и переводимых страниц по сравнению со сметными расходами. Вышеупомянутые расходы также включают расходы на связь и организацию совещаний в размере 54 712 долл. США для членов групп по оценке и их комитетов по техническим вариантам замены;

д) расходы в размере 1 121 886 долл. США на поездки представителей и экспертов Сторон, действующих в рамках статьи 5, составили 91 процент бюджета, выделенного на их участие в совещаниях договоров по озону и групп по оценке и их комитетов по техническим вариантам замены. Неизрасходованные средства бюджета в размере 106 991 долл. США объясняются в основном отменой поездок участников, финансирование которых было одобрено секретариатом;

е) расходы на служебные командировки сотрудников в размере 228 037 долл. США составили 98 процентов от выделенного бюджета на обслуживание совещаний и (или) участие в совещаниях Рабочей группы открытого состава, Совещания Сторон, Исполнительного комитета Многостороннего фонда и региональных сетей и других подобных совещаниях. Вышеуказанная сумма включает расходы на служебные командировки в ознакомительных целях сотрудников Службы конференционного обслуживания в размере 13 656 долл. США;

ф) операционные расходы, связанные с оборудованием и арендой помещений, составили 53 952 долл. США. Кроме того, в рамках статьи бюджета «Иные расходы» было израсходовано 14 479 долл. США на служебную связь, перевозки, подготовку кадров и банковские сборы;

г) расходы на подготовку докладов в связи с освещением в средствах массовой информации сорок четвертого совещания Рабочей группы открытого состава и тридцать

³ Средства были выплачены правительствам Сент-Люсии и Гамбии (расходы разделены с Целевым фондом для Монреальского протокола).

⁴ В связи с задержками в процессе подготовки итоговых редакций доклада и решений совещания фактические расходы на проведение совещания на момент подготовки настоящего документа были неизвестны. Расходы на поездки административных помощников секретариата также включены в эту категорию бюджета.

четвертого Совещания Сторон, а также письменный перевод и редактирование документов, не связанных с совещаниями, составили 64 360 долл. США;

h) категория расходов на информирование общественности и связь охватывает два комплекса мероприятий: i) информирование общественности; и ii) цифровое присутствие. Обновленная информация о мероприятиях, средства на которые были выделены в рамках этой категории, представлена в приложении V. В общей сложности сумма в размере 47 512 долл. США, что составляет 83 процента от выделенного бюджета, была израсходована на информирование общественности и связь (пояснения приведены в подпунктах i)–v) ниже), а также средства из остатка кассовых средств (подпункты i) и ii) ниже). Эти средства, объединенные с бюджетом на информационно-просветительскую деятельность в рамках Целевого фонда для Венской конвенции (см. подпункт 17 b) выше) и на проект, финансируемый Европейским союзом, наряду с экономией ресурсов на вспомогательное обслуживание программ, были израсходованы на:




- i) материалы для празднования⁵ Международного дня охраны озонового слоя – двухминутный видеоролик по теме года с обозначением 35-летия Монреальского протокола, специально разработанный логотип MP@35, плакаты и обширный пакет материалов для социальных сетей «Инстаграм», «Твиттер» и «Фейсбук», включая перевод на остальные пять официальных языков Организации Объединенных Наций;
 - ii) визуальные материалы, включая визуальную концепцию Международного дня охраны озонового слоя, а также фирменный стиль для совещаний в рамках договоров по озоновому слою и сопроводительные материалы, такие как цифровые вывески, фирменный стиль для веб-сайта и социальных сетей, шаблоны презентаций с соответствующим оформлением;
 - iii) информационно-просветительские материалы, включая основные статьи (Международный день девочек, Международный женский день), графические материалы для таких целей, как поддержка публикации доклада о холодных цепях и популяризация новой публикации Specific uses of controlled substances («Особые виды использования регулируемых веществ»), опубликованной секретариатом, а также видеоролик с обзором итогов работы в 2022 году;
 - iv) второй этап образовательной платформы «Рисет эрт», ориентированной на учащихся средних школ (в возрасте 13–18 лет), содержащей учебные инструменты и материалы для распространения (дополнительные сведения о соответствующих результатах приведены в приложении V, раздел A);
- i) сумма в размере 186 959 долл. США из кассового остатка была направлена на:
- i) техническое обслуживание системы представления сведений в онлайн-режиме, мобильных приложений и соответствующих инструментов;
 - ii) информационную деятельность, отраженную в подпункте h) выше;
 - iii) ассигнования национальному добровольцу Организации Объединенных Наций для оказания помощи секретариату в научной работе;
 - iv) расходы на обслуживание конференций: пятое внеочередное Совещание Сторон Монреальского протокола. Выделенная сумма не была освоена в полном объеме в виду того, что большая доля расходов на проведение совещаний и расходы на поездки представителей Сторон, действующих в рамках статьи 5, была включена в бюджет сорок четвертого совещания Рабочей группы открытого состава. Эти два совещания проходили одновременно.

⁵ Средства были выплачены правительствам Либерии, Гамбии (расходы разделены с Целевым фондом для Венской конвенции) и Замбии.




Приложение I

Заверенные финансовые ведомости Целевого фонда для Венской конвенции и Целевого фонда для Монреальского протокола за 2022 финансовый год

A. Заверенные финансовые ведомости Целевого фонда для Венской конвенции




	
Trust fund for the Vienna Convention for the Protection of the Ozone Layer (Fund code: VCL)	
I. Interim Statement of Financial Performance for the year ended 31 December 2022 (United States Dollars)	
	Total
Revenue	
Assessed Contributions	781,175
Other Revenue	10
Investment Revenue	9,137
Total Revenue	790,321
Expenses	
Employee salaries allowances and benefits	587,671
Grants and other transfers	42,482
Supplies and consumables	1,373
Travel	29,666
Other operating expenses	55,550
Allowance for doubtful debt for 2021 reversed in 2022	(22,432)
Programme support expenses	93,343
Net Foreign exchange losses	1,595
Total expenses	789,246
Surplus/(deficit) for the period	1,075
II. Interim Statement of Financial Position as at 31 December 2022 (United States Dollars)	
	Total
Current Assets	
Cash and Cash equivalents	2,351,341
Assessed contributions receivable	305,565
Voluntary contributions receivable	
Advance Transfers	(11,154)
Other assets	15,671
Total Current Assets	2,661,423
Non-Current Assets	-
Total Assets	2,661,423
Current Liabilities	
Accounts payable and accrued liabilities	17,988
Advance receipts	13,469
Employee benefits liabilities	16,757
Total Current Liabilities	48,214
Total Liabilities	48,214
Net of Total Assets and Total Liabilities	2,613,210
Net Assets:	
Accumulated surpluses/ (deficits) - unrestricted	2,477,881
Reserves	135,329
Total Net Assets	2,613,210
III. Interim Statement of Changes in Net Assets for the year ended 31 December 2022 (United States Dollars)	
	Total
Net Assets at the Beginning of the Period	2,612,135
Surplus/(deficit) for the period	1,075
Total Net Assets at the End of the Period	2,613,210
 Miriam Kizito Chief, Financial Reporting Unit BFMS, UNON	
 United Nations Office at Nairobi ACCOUNTS SECTION Budget and Financial Management Service	
04/04/2023	

В. Заверенные финансовые ведомости Целевого фонда для Монреальского протокола

	
Trust fund for the Montreal Protocol on Substances that Deplete the Ozone Layer (Fund code: MPL)	
I. Interim Statement of Financial Performance for the year ended 31 December 2022 (United States Dollars)	
Total	
Revenue	
Assessed Contributions	2,597,681
Other Revenue	2,549
Investment Revenue	54,767
Total Revenue	2,654,997
Employee salaries allowances and benefits	1,162,351
Non-employee compensation and allowances	178,746
Grants and other transfers	157,142
Supplies and consumables	1,861
Travel	1,838,663
Other operating expenses	1,522,807
Allowance for doubtful debt for 2021 reversed in 2022	(10,266)
Programme support expenses	640,730
Net Foreign exchange losses	7,395
Total expenses	5,499,429
Surplus/(deficit) for the period	(2,844,431)
II. Interim Statement of Financial Position as at 31 December 2022 (United States Dollars)	
Total	
Current Assets	
Cash and Cash equivalents	9,717,762
Assessed contributions receivable	348,901
Other receivables	1,514
Advance Transfers	(6,920)
Other assets	13,273
Total Current Assets	10,074,529
Non-Current Assets	
Total Non-Current Assets	-
Total Assets	10,074,529
Current Liabilities	
Accounts payable and accrued liabilities	336,752
Advance receipts	528,165
Employer benefits liabilities	20,288
Total Current Liabilities	885,204
Total Non current Liabilities	
Total Liabilities	885,204
Net of Total Assets and Total Liabilities	9,189,325
Net Assets:	
Accumulated surpluses/ (deficits) - unrestricted	8,329,875
Reserves	859,450
Total Net Assets	9,189,325
III. Interim Statement of Changes in Net Assets for the year ended 31 December 2022 (United States Dollars)	
Total	
Net Assets at the Beginning of the Period	12,033,757
Surplus/(deficit) for the period	(2,844,431)
Total Net Assets at the End of the Period	9,189,325
<div style="display: flex; justify-content: space-between; align-items: center;"> <div style="text-align: center;">  Miriam Kizito Chief, Financial Reporting Unit BFMS, UNON </div> <div style="text-align: center;">  United Nations Office at Nairobi ACCOUNTS SECTION Budget and Financial Management Service </div> <div style="text-align: right;"> 04/04/2023 </div> </div>	

Приложение II

**Заверенные финансовые ведомости за год, закончившийся
31 декабря 2022 года, в отношении целевых взносов в
поддержку деятельности секретариата по озону,
финансируемой по линии Целевого фонда для
Монреальского протокола**

	
Support of the activities of the Ozone Secretariat (Fund code: QOL)	
I. Interim Statement of Financial Performance for the year ended 31 December 2022 (United States Dollars)	
	Total
Revenue	
Voluntary Contributions	146,114
Other Revenue	28,261
Investment Revenue	1,316
Total Revenue	175,691
Grants and other transfers	6,500
Travel	62,326
Other operating expenses	90,443
Programme support expenses	9,188
Net Foreign exchange losses	1,629
Total expenses	170,087
Surplus/(deficit) for the period	5,604
II. Interim Statement of Financial Position as at 31 December 2022 (United States Dollars)	
	Total
Current Assets	
Cash and Cash equivalents	506,018
Voluntary contributions receivable	552,318
Advance Transfers	(6,500)
Total Current Assets	1,051,836
Non-Current Assets	
Voluntary Contributions Receivable	338,991
Total Non-Current Assets	338,991
Total Assets	1,390,827
Current Liabilities	
Accounts payable and accrued liabilities	23,354
Liabilities for conditional arrangements	1,284,642
Total Current Liabilities	1,307,996
Total Non current Liabilities	-
Total Liabilities	1,307,996
Net of Total Assets and Total Liabilities	82,831
Net Assets:	
Accumulated surpluses/ (deficits) - unrestricted	82,831
Total Net Assets	82,831
III. Interim Statement of Changes in Net Assets for the year ended 31 December 2022 (United States Dollars)	
	Total
Net Assets at the Beginning of the Period	77,226
Surplus/(deficit) for the period	5,604
Total Net Assets at the End of the Period	82,831
 Miriam Kizito Chief, Financial Reporting Unit BFMS, UNON	
 United Nations Office at Nairobi ACCOUNTS SECTION Budget and Financial Management Service	
04/04/2023	

Приложение III

Полученные в 2022 году целевые взносы в поддержку деятельности секретариата по озону, финансируемой по линии Целевого фонда для Монреальского протокола, по целям и донорам*

<i>Цель</i>	<i>Страна</i>	<i>Валюта</i>	<i>Сумма</i>	<i>Эквивалент в долл. США</i>
Поддержка участия Сторон, действующих в рамках статьи 5, в совещаниях Монреальского протокола	Швеция	Шведская крона	300 000	28 815
	Финляндия	Евро	10 000	9 737
Поддержка работы групп по оценке, действующих в структуре Монреальского протокола; первый транш гранта, общая сумма которого составляет 727 950 евро, на период 2022–2025 годов	Европейский союз	Долл. США	169 456	169 456
Поддержка работы сопредседателя Комитета по техническим вариантам замены холодильного оборудования, систем кондиционирования воздуха и тепловых насосов Группы по техническому обзору и экономической оценке	Италия	Евро	15 000	15 432
Всего				223 440

* Целью данной таблицы является учет фактических кассовых средств, полученных в 2022 году. Таблица подготовлена с использованием модифицированного кассового метода учета, а заверенные финансовые ведомости в приложении II подготовлены с использованием метода начисления в соответствии с Международными стандартами учета в государственном секторе. Разница между показателями общего объема поступлений, указанного в приложении II, и общего объема целевых взносов в приложении III обусловлена использованием различных методов учета.

Приложение IV

Доклад об исполнении бюджета Целевого фонда для Венской конвенции и Целевого фонда для Монреальского протокола по состоянию на 31 декабря 2022 года¹

		Целевой фонд для Венской конвенции		Целевой фонд для Монреальского протокола	
		Утвержденный бюджет на 2022 год	Фактические расходы на 31 декабря 2022 года	Утвержденный пересмотренный бюджет на 2022 год	Фактические расходы на 31 декабря 2022 года
1000	Оклады, надбавки и пособия сотрудникам	659 000	617 892	1 371 985	1 327 320
1200	Консультанты	–	–	80 551	65 214
Расходы на проведение совещаний					
1321	Расходы на обслуживание конференций: совещание Рабочей группы открытого состава (РГОС-44, июль 2022 года)	–	–	649 620	749 413
1322	Расходы на конференционное обслуживание: подготовительные совещания и совещания Сторон (СС-34, ноябрь 2022 года)	–	–	859 800	759 642
1323	Расходы на связь членов группы по оценке из Сторон, действующих в рамках статьи 5, и расходы на организацию их совещаний	–	–	59 416	54 712
1324	Расходы на конференционное обслуживание: совещание Бюро СС-33, октябрь 2022 года	–	–	33 514	43 778
1325	Расходы на обслуживание конференций: 68-е и 69-е совещания Комитета по выполнению, июль 2022 года и октябрь 2022 года	–	–	210 714	191 731
1328	Информационно-просветительская деятельность в интересах охраны озонового слоя	10 000	8 880	–	–
5401	Представительские расходы	–	–	24 785	28 975
Итого: расходы на проведение совещаний		10 000	8 880	1 837 849	1 828 251
Расходы на поездки представителей и экспертов Сторон, действующих в рамках статьи 5					
3301	Расходы на поездки представителей Сторон, действующих в рамках статьи 5 – совещания групп по оценке	–	–	252 648	236 824

¹ Целью доклада об исполнении бюджета является сравнение утвержденного бюджета с расходами за отчетный период. Доклад подготовлен с использованием модифицированного кассового метода учета, а опубликованные финансовые ведомости подготовлены с использованием метода начисления в соответствии с Международными стандартами учета в государственном секторе. Разница между показателями общего объема расходов, приведенными в приложении IV, и показателями в приложении I обусловлена использованием двух различных методов учета.

		Целевой фонд для Венской конвенции		Целевой фонд для Монреальского протокола	
		Утвержденный бюджет на 2022 год	Фактические расходы на 31 декабря 2022 года	Утвержденный пересмотренный бюджет на 2022 год	Фактические расходы на 31 декабря 2022 года
3302	Расходы на поездки представителей Сторон, действующих в рамках статьи 5 – подготовительные совещания и совещания Сторон	–	–	468 286	429 699
3303	Расходы на поездки представителей Сторон, действующих в рамках статьи 5 – совещания Рабочей группы открытого состава	–	–	430 142	382 862
3304	Расходы на поездки представителей Сторон, действующих в рамках статьи 5 – совещание Бюро	–	–	15 000	13 447
3305	Расходы на поездки представителей Сторон, действующих в рамках статьи 5 – совещания Комитета по выполнению	–	–	62 802	59 054
Итого: расходы на поездки представителей и экспертов Сторон, действующих в рамках статьи 5		–	–	1 228 878	1 121 886
Служебные командировки					
1601	Служебные командировки сотрудников	30 000	29 666	219 426	214 381
1602	Служебные командировки сотрудников Службы конференционного обслуживания	–	–	13 656	13 656
Итого: служебные командировки		30 000	29 666	233 082	228 037
Прочие операционные расходы					
4100	Расходуемое оборудование	8 000	7 602	4 219	4 676
4200	Оборудование длительного пользования	10 000	13 460	9 895	11 696
4300	Аренда служебных помещений	19 000	14 232	28 824	28 824
5100	Эксплуатация и техническое обслуживание оборудования	10 000	12 144	9 756	8 756
5200	Расходы на подготовку докладов	5 000	1 663	69 986	64 360
5300	Иные расходы	35 000	12 483	15 245	14 479
Итого: прочие операционные расходы		87 000	61 584	137 925	132 791
Информирование общественности и связь		–	–	57 292	47 512
Всего: прямые расходы		786 000	718 022	4 947 562	4 751 011
Расходы на вспомогательное обслуживание программ		102 180	93 343	643 183	616 425 ²
Всего, включая расходы на вспомогательное обслуживание программ		888 180	811 365	5 590 745	5 367 436

² Сумма, скорректированная для приведения в соответствие с общей суммой расходов на вспомогательное обслуживание программ, отраженных в промежуточном финансовом докладе (см. приложение I, раздел В выше). Корректировка касается вышеупомянутых расходов по соглашению с другой структурой системы Организации Объединенных Наций в качестве партнера-исполнителя мероприятия.

	Целевой фонд для Венской конвенции		Целевой фонд для Монреальского протокола	
	Утвержденный бюджет на 2022 год	Фактические расходы на 31 декабря 2022 года	Утвержденный пересмотренный бюджет на 2022 год	Фактические расходы на 31 декабря 2022 года
Дополнительные мероприятия, финансируемые из имеющегося остатка кассовых средств				
Временная должность специалиста по работе с веб-сайтом (С-3)	–	–	(8 195)	(8 195)
Цифровые инструменты: техническое обслуживание и совершенствование	–	–	37 500	37 500
Национальный доброволец Организации Объединенных Наций в научной сфере	–	–	18 109	17 109
Информационная кампания	–	–	26 312	29 433
Система регистрации и управления контактами	–	–	24 800	300
Расходы на обслуживание конференций – ВСС-5	–	–	135 442	110 812
Всего: прямые расходы	–	–	233 968	186 959
Расходы на вспомогательное обслуживание программ	–	–	30 416	24 305
Всего, дополнительные мероприятия, включая расходы на программную поддержку	–	–	264 384	211 264
Общий итог: прямые расходы	786 000	718 022	5 181 530	4 937 970
Общий итог: расходы на вспомогательное обслуживание программ	102 180	93 343	673 599	640 730
Общий итог	888 180	811 365	5 855 129	5 578 700
Показатель освоения бюджетных средств		91 %		95 %

Сокращения: РГОС-44 – сорок четвертое совещание Рабочей группы открытого состава Сторон Монреальского протокола; СС-34 – тридцать четвертое Совещание Сторон Монреальского протокола; ВСС-5 – пятое внеочередное Совещание Сторон Монреальского протокола.

Приложение V

Информирование общественности и цифровое присутствие

А. Информационно-просветительская кампания

1. Основным вектором задач в области информационного обеспечения на 2022 год стало дальнейшее развитие успешно реализуемого первого этапа разработки образовательного портала и видеоигры. Образовательные материалы и игра по моделированию Земли были разработаны с целью разъяснения школьникам младшего возраста (8–12 лет) важного значения озонового слоя и необходимости его охраны и сохранения, содействия предотвращению глобального изменения климата, а также стимулирования обсуждения охраны окружающей среды среди школьников.
2. Вторая ступень образовательной платформы «Рисет эрт», разработанной в 2022 году, будет ориентирована на школьников среднего и старшего возраста (13–18 лет). В ознаменование 35-летия Монреальского протокола будет разработан четвертый персонаж – Аполлон – специально для «общения» с этой целевой группой. Видеоролик с новым персонажем вошел в ресурсы, готовящиеся к Международному дню охраны озонового слоя 2022 года, и будет использоваться в качестве предварительного материала для информационно-просветительской работы и повышения осведомленности о работе и успехах Монреальского протокола за последние 35 лет.
3. Сюжет анимации лег в основу второй ступени образовательной платформы. Работая в тесном сотрудничестве с педагогами и научными консультантами, секретариат подготовил пособия для учителей, рабочие тетради для учащихся, видеоролики и игру-симулятор. Эти бесплатные онлайн-ресурсы были созданы, чтобы предоставить педагогам идеи, планы мероприятий, игры и темы для обсуждения, которые привлекут внимание учащихся и подготовят их к изучению проблем в области озонового слоя и охраны окружающей среды. Ресурсы позволят школьникам получить увлекательный опыт, в центре которого – важность науки и сила сотрудничества.
4. Подчеркивая успех Монреальского протокола в решении масштабного глобального экологического кризиса, секретариат надеется, что благодаря объединенным образовательным материалам «Рисет эрт» молодежь не только получит новые знания, но и увидит в Монреальском протоколе и во всех учреждениях, которые занимаются проблематикой озонового слоя, источник вдохновения и будет относиться с доверием к надежным научным данным и силе взаимодействия и сотрудничества в деле решения сложных общемировых проблем.
5. Поскольку образовательная платформа и ресурсы «Рисет эрт» доступны в Интернете, версия «Аполлон» была представлена с помощью цифровых средств массовой информации, включая многочисленные сообщения на страницах секретариата по озону и Программы Организации Объединенных Наций по окружающей среде в социальных сетях «Фейсбук», «Инстаграм» и «Твиттер», а также в рассылке по электронной почте подписчикам Альянса молодежи и образования ЮНЕП (12 000 получателей), Комиссии по образованию и коммуникации Международного союза охраны природы и природных ресурсов (2000 членов), «Дайджеста МСОП» (информационный бюллетень для членов, распространяемый среди 1500 неправительственных организаций и 20 000 индивидуальных подписчиков), страниц МСОП на «Фейсбуке» и в «Твиттере» (по 18 000 подписчиков у каждой) и информационного бюллетеня #NatureForAll (550 организаций-членов и 4000 индивидуальных подписчиков). В целом, в рамках комплексной стратегии интернет-маркетинга и распространения информационно-просветительских материалов был использован подход, предусматривающий постепенное размещение перед запуском отдельных видеоанонсов, сообщений и анимированных изображений и видеороликов с использованием вновь созданного персонажа Аполлона в преддверии Всемирного дня образования (24 января 2023 года) и последующее распространение информации до конца марта. В результате информационно-просветительской кампании в социальных сетях в период с 24 января по 29 марта веб-страницу версии «Аполлон» посетили более 51 000 человек, при этом почти 44 000 посетителей активно пользовались страницей на протяжении в среднем 2,32 минуты. Кроме того, образовательные материалы были загружены более 3500 раз. Разработанная игра-симулятор была просмотрена более 700 раз, в нее активно играли 400 пользователей на протяжении в среднем более 3 минут. Распространение информации в социальных сетях «Твиттер», «Инстаграм» и «Фейсбук» при поддержке публикаций Программы Организации Объединенных Наций по окружающей среде

обеспечило почти 19 млн просмотров. Самым результативным аккаунтом секретариата стал аккаунт в сети «Инстаграм», где было зарегистрировано 1,2 миллиона человек и почти 64 000 переходов по ссылкам на веб-страницу версии «Аполлон». За ним следует аккаунт в сети «Твиттер», который посетило более 600 000 подписчиков и было отмечено более 2000 переходов по ссылкам.

6. В 2022 году также были проведены следующие мероприятия:

a) **Разработка расширенного комплекта цифровых материалов, посвященных Международному дню охраны озонового слоя.** Секретариат подготовил обширный пакет материалов для социальных сетей, доступный на всех шести официальных языках Организаций Объединенных Наций, включая специально разработанный логотип MP@35. Пакет материалов для социальных сетей содержал множество дополнительных графических элементов наряду с плакатами, например вращающиеся карусели, предлагаемые сообщения и макеты для различных платформ социальных сетей, благодаря чему конечные пользователи могли создавать огромное количество разных публикаций. Предоставив постоянно действующий и расширенный комплект цифровых материалов, секретариат надеется оказать дополнительную поддержку Сторонам и заинтересованным субъектам в их усилиях по проведению информационно-просветительской работы в интересах повышения осведомленности во всем мире об озоновом слое и участия в местных мероприятиях, посвященных Международному дню охраны озонового слоя. Кроме того, были подготовлены видеоролик и инфографика на тему «Монреальский протокол – глобальное сотрудничество в интересах защиты жизни на Земле», посвященные 35-летию Монреальского протокола.

b) **Был разработан короткий видеоролик «Обзор результатов работы в 2022 году», призванный заменить традиционную поздравительную открытку и расширить цифровые активы, доступные Сторонам для широкого распространения.** Этот видеоролик был опубликован на веб-сайте секретариата, чтобы осветить важные события, знаковые достижения, проблемы и успехи 2022 года.

В. Работа по расширению цифрового присутствия и совершенствованию веб-приложений: осуществление мероприятий в период после 2018 года

<i>Раздел веб-сайта или цифровой инструмент</i>	<i>Описание</i>	<i>Гиперссылка</i>
Запланировано и (или) находится в процессе подготовки		
Система управления контактами	Эта система позволит комплексно обрабатывать контактную информацию участников совещаний, а также использовать ее для целей рассылки и представления сведений	Работа продолжается
Мобильное приложение для совещаний	Это приложение позволит участникам получать доступ к информации о совещании в режиме реального времени во время его проведения	Работа продолжается
Система регистрации	Совершенствование системы, используемой в настоящее время секретариатом для регистрации участников совещаний	Работа продолжается
Экологизация совещаний	Повышение наглядности ежегодных показателей секретариата в отношении выбросов углекислого газа и усилий по обеспечению устойчивости в рамках Системы экологического менеджмента (СЭМ), включая информацию о доступности сведений и совещаний для людей с особенностями физического и когнитивного развития Обновление внешнего вида и расширение доступности цифровых активов МООС	Работа продолжается
Веб-страница Международного дня охраны озонового слоя	Предоставление информации о гендерных вопросах в связи с работой в рамках договоров по озону	Работа продолжается
Веб-страница, посвященная гендерным вопросам		Работа продолжается
Завершено в 2022 году		
Виртуальная выставка, посвященная устойчивым холододовым цепям	Партнерский проект совместно с «Озонэкшн» Программы Организации Объединенных Наций по окружающей среде, в рамках которого демонстрируются доступные в	https://ozone.unep.org/coldchain_exhibition

Раздел веб-сайта или цифровой инструмент	Описание	Гиперссылка
	<p>коммерческом обороте технологии холодовых цепей и популяризируются революционные и системные подходы, соответствующие инициативы и нестандартные решения в области холодовых цепей. Платформа позволяет подавать заявки на виртуальную выставку для рассмотрения организаторами и демонстрировать одобренные технологии. Цель – продемонстрировать устойчивые технологии холодовых цепей</p>	
Образовательный портал	<p>Образовательные материалы, игрофикация и игра по моделированию Земли были разработаны с целью</p>	<p>https://ozone.unep.org/reset-earth-education-resources</p>
Версия «Аполлон»	<p>разъяснения важного значения озонового слоя и необходимости его охраны и сохранения, содействия</p>	<p>https://ozone.unep.org/apollo-edition</p>
Игра «Рисет эрт»	<p>предотвращению глобального изменения климата, а также стимулирования обсуждения охраны окружающей среды</p>	<p>https://apps.apple.com/us/app/reset-earth/id1535965317 https://play.google.com/store/apps/details?id=com.UNEP.ResetEarth&pli=1</p>
Игра по моделированию Земли		<p>https://ozone.unep.org/apollo-edition-impact-simulator</p>
Справочник Группы по техническому обзору и экономической оценке	<p>Онлайнный сборник вопросов и ответов, связанных с ГТОЭО</p>	<p>https://ozone.unep.org/teap-primer</p>
Завершено в 2021 году		
Раскрытие интересов	<p>Разработана новая онлайнная платформа для сбора, утверждения и размещения ежегодного РИ для членов ГТОЭО, КТВЗ и ВВО</p>	<p>Ссылка передана членам соответствующих органов</p>
Центр данных	<p>Дополнительные способы визуализации данных с помощью карт</p>	<p>https://wesr.unep.org/topic/index/27</p>
Завершено в 2020 году		
Новый портал совещаний для замены существующего	<p>Усовершенствованная платформа для управления совещаниями, организуемыми секретариатом</p>	<p>https://ozone.unep.org/meetings</p>
Онлайнный форум	<p>Платформа, позволяющая Сторонам знакомиться с документами совещания и представлять свои замечания до начала совещания</p>	<p>https://online.ozone.unep.org</p>
Онлайнная система представления сведений – совершенствование	<p>Включает внедрение новых и обновление имеющихся докладов; усовершенствованные формы ввода данных; поддержку очистки имеющихся данных, импортированных из предыдущей системы; создание дополнительных страниц в открытом доступе (например, страница ресурса для неавторизованных пользователей); уведомление Сторон о предстоящих обязательствах в отношении представления сведений, чтобы помочь Сторонам соблюсти сроки их представления; и уведомление секретариата об изменении названия и адреса электронной почты в системе онлайнного представления сведений</p>	<p>https://ors.ozone.unep.org/</p>
Приложение, посвященное страновым обзорам	<p>Предоставляет пользователю мгновенный доступ к центру данных и различным инструментам в любое время и в любом месте, улучшая доступ к важнейшей информации и данным. Бесплатно и доступно на Android и iOS</p>	<p>https://apps.apple.com/us/app/ozone-data-hub/id1538608361</p>
Договоры по озоновому слою и ЦУР	<p>Специальная, более всеобъемлющая и более информативная страница о влиянии договоров по озоновому слою на достижение целей в области устойчивого развития, ориентированная на читателей, заинтересованных в более глубоком анализе</p>	<p>https://ozone.unep.org/sdg</p>
Главная страница секретариата по озону	<p>Новый интерфейс, обеспечивающий пользователю простую навигацию и взаимодействие с веб-сайтом</p>	<p>https://ozone.unep.org/</p>

<i>Раздел веб-сайта или цифровой инструмент</i>	<i>Описание</i>	<i>Гиперссылка</i>
«Озоновый слой и Вы»	Содержание было пересмотрено и актуализировано. Дополнительные категории и изображения обеспечивают больший визуальный эффект, а также служат для разделения различных информационных блоков	https://ozone.unep.org/ozone-and-you
Основные этапы	Совершенно новый макет и добавление архивных изображений для каждого события делают хронологию более наглядной и интересной	https://ozone.unep.org/ozone-timeline
Что вы можете сделать	Полностью пересмотренный макет, включающий визуальные эффекты для лучшего выделения информации в области рационального применения устройств для охлаждения и их регулирования Секретариат будет стремиться постоянно обновлять этот раздел и добавлять в него новые материалы	https://ozone.unep.org/what-you-can-do
Страновые данные – центр данных	Дополнены графиками и диаграммами для визуализации данных	https://ozone.unep.org/countries/data-table
Инструмент, посвященный смесям и составам	Новый инструмент для ввода данных о различных смесях, позволяющий получать информацию о содержащихся в них регулируемых веществах. Встроена визуальная графика для иллюстрации потоков данных по группам веществ	https://ozone.unep.org/mixtures-blends-tool
Интерактивная таблица рекомендаций Комитета по выполнению	Разработана для упрощенного поиска решений и рекомендаций Комитета по внедрению с 1992 года и доступа пользователей к ним	https://ozone.unep.org/list-of-implementation-committee-recommendations
Интерактивная таблица докладов ГТОЭО, запрошенных Сторонами	Всеобъемлющий перечень докладов ГТОЭО, которые планируется подготовить до 2030 года во исполнение поручений Сторон; включает функцию поиска и фильтрации по году, когда был запрошен доклад, типу доклада, теме и исходному решению	https://ozone.unep.org/teap-reports
Интерактивная таблица по незаконной торговле	Представление Сторонами информации о незаконной торговле озоноразрушающими веществами	https://ozone.unep.org/countries/additional-reported-information/illegal-trade
Интерактивная таблица членского состава учреждений Протокола	Информация о членстве в учреждениях Протокола на протяжении всей истории договоров по озоновому слою; включает многочисленные поисковые функции для удобства доступа	https://ozone.unep.org/institutions/institutions-membership
Интерактивная таблица статуса систем лицензирования ГФУ	Подробная информация, полученная от отдельных Сторон относительно создания и функционирования их систем лицензирования	https://ozone.unep.org/additional-reported-information/licensing-systems
Завершено в период 2018–2019 годов		
Онлайновая система представления сведений	Позволяет Сторонам представлять информацию в онлайн-режиме вместо использования устаревших способов представления по электронной почте, в виде таблиц Excel, документов Word и PDF-файлов	https://ors.ozone.unep.org/
Страновые обзоры	Обеспечивает быстрый доступ к информации о каждой стране и ее отображение, включая представленные данные, контактную информацию, а также информацию о ратификации и лицензировании	https://ozone.unep.org/countries
Мобильное приложение – договоры по озоновому слою	Приложение предоставляет пользователям немедленный доступ к справочникам Монреальского протокола и Венской конвенции. Бесплатно и доступно на Android и iOS	https://apps.apple.com/us/app/ozone-treaties/id1482364689 https://play.google.com/store/apps/details?id=org.unep.ozone.ozontreaties&hl=en
Инструмент по стандартам безопасности	Этот интерактивный инструмент представляет собой неисчерпывающий перечень международных, региональных и национальных стандартов безопасности, относящихся к холодильному оборудованию, системам кондиционирования воздуха и тепловым насосам и разработанных соответствующими организациями по стандартам	https://ozone.unep.org/system-safety-standards
Справочники	Веб-версия справочников Монреальского протокола и Венской конвенции, обеспечивающая портативность и легкий доступ в любое время и в любом месте	https://ozone.unep.org/treaties/montreal-protocol

<i>Раздел веб-сайта или цифровой инструмент</i>	<i>Описание</i>	<i>Гиперссылка</i>
Система регистрации	Секретариат использует эту систему для регистрации участников совещаний. Проводится модернизация технической инфраструктуры системы, добавляются некоторые новые функции и необходимые улучшения	http://ozone.unep.org/registration

Сокращения: РИ – раскрытие интересов; iOS – операционная система iPhone; PDF – переносимый формат документа; ГТОЭО – Группа по техническому обзору и экономической оценке; КТВЗ – Комитет по техническим вариантам замены; ВВО – временный вспомогательный орган; МООС – Международный день охраны озонового слоя.

Приложение VI

Положение дел с уплатой взносов по состоянию на 31 декабря 2022 года

А. Целевой фонд для Венской конвенции об охране озонового слоя

(долл. США)

<i>Страна</i>	<i>Неуплаченные взносы за предыдущие годы по состоянию на 31 декабря 2021 года</i>	<i>Поступления в 2022 году за предыдущие годы</i>	<i>Неуплаченные взносы за предыдущие годы</i>	<i>Ожидаемые взносы за 2022 год</i>	<i>Взносы авансом, полученные в 2021 году</i>	<i>Поступления в 2022 году для 2022 года</i>	<i>Неуплаченные взносы за 2022 год</i>	<i>Неуплаченные взносы, всего</i>	<i>Взносы авансом, полученные в 2022 году</i>
Алжир	1 356	1 356	–	1 078	–	1 078	–	–	–
Аргентина	17 750	8 757	8 993	7 124	–	–	7 124	16 117	–
Австралия	–	–	–	17 209	–	17 209	–	–	–
Австрия	–	–	–	5 273	–	5 273	–	–	–
Азербайджан	1 429	1 429	–	–	–	–	–	–	–
Бельгия	–	–	–	6 390	–	6 390	–	–	–
Бразилия	75 535	46 560	28 975	22 959	–	–	22 959	51 934	–
Канада	–	–	–	21 287	–	21 287	–	–	–
Чили	992	992	–	3 172	–	3 172	–	–	–
Китай	–	–	–	93 483	–	93 483	–	–	–
Колумбия	457	457	–	2 242	–	2 242	–	–	–
Чехия	–	–	–	2 422	2 422	–	–	–	2 422
Дания	–	–	–	4 312	–	4 312	–	–	–
Египет	–	–	–	1 445	–	1 445	–	–	–
Европейский союз	–	–	–	19 467	–	19 467	–	–	–
Финляндия	–	–	–	3 281	–	3 281	–	–	–
Франция	–	–	–	34 473	–	34 473	–	–	–
Германия	–	–	–	47 425	–	47 425	–	–	–
Греция	–	–	–	2 851	–	2 851	–	–	–
Венгрия	–	–	–	1 602	–	1 602	–	–	1 602
Индия	24 931	24 931	–	6 492	–	6 492	–	–	50
Индонезия	–	–	–	4 226	–	4 226	–	–	–
Иран (Исламская Республика)	15 542	–	15 542	3 101	–	–	3 101	18 643	–

<i>Страна</i>	<i>Неуплаченные взносы за предыдущие годы по состоянию на 31 декабря 2021 года</i>	<i>Поступления в 2022 году за предыдущие годы</i>	<i>Неуплаченные взносы за предыдущие годы</i>	<i>Ожидаемые взносы за 2022 год</i>	<i>Взносы авансом, полученные в 2021 году</i>	<i>Поступления в 2022 году для 2022 года</i>	<i>Неуплаченные взносы за 2022 год</i>	<i>Неуплаченные взносы, всего</i>	<i>Взносы авансом, полученные в 2022 году</i>
Ирак	4 585	–	4 585	1 008	–	–	1 008	5 593	–
Ирландия	–	–	–	2 891	–	2 891	–	–	–
Израиль	9 038	4 816	4 222	3 812	–	–	3 812	8 034	–
Италия	–	–	–	25 748	–	25 748	–	–	–
Япония	–	–	–	66 689	–	66 689	–	–	–
Казахстан	–	–	–	1 383	–	1 383	–	–	–
Кувейт	–	–	–	1 961	–	1 961	–	–	–
Ливия	8 103	–	8 103	–	–	–	–	8 103	–
Малайзия	–	–	–	2 656	–	2 656	–	–	–
Мексика	–	–	–	10 062	–	10 062	–	–	–
Нидерланды (Королевство)	–	–	–	10 562	–	10 562	–	–	–
Новая Зеландия	–	–	–	2 266	–	2 266	–	–	–
Нигерия	7 830	–	7 830	1 945	–	–	1 945	9 775	–
Норвегия	–	–	–	5 875	–	5 875	–	–	–
Оман	4 035	–	4 035	899	–	–	899	4 934	–
Пакистан	1 130	–	1 130	899	–	–	899	2 029	–
Перу	–	–	–	1 188	–	1 188	–	–	9 396
Филиппины	3 689	3 689	–	1 594	–	1 594	–	–	–
Польша	–	–	–	6 242	–	6 242	–	–	–
Португалия	6 289	3 440	2 849	2 726	–	–	2 726	5 575	–
Катар	–	–	–	2 195	–	–	2 195	2 195	–
Республика Корея	–	–	–	17 655	–	17 655	–	–	–
Румыния	1 946	1 946	–	1 539	–	1 539	–	–	–
Российская Федерация	–	–	–	18 725	–	18 725	–	–	–
Саудовская Аравия	–	–	–	9 124	–	–	9 124	9 124	–
Сербия	13 302	–	13 302	–	–	–	–	13 302	–
Сингапур	–	–	–	3 773	3 773	–	–	–	–
Словакия	–	–	–	1 195	–	1 195	–	–	–
Южная Африка	–	–	–	2 117	–	2 117	–	–	–

<i>Страна</i>	<i>Неуплаченные взносы за предыдущие годы по состоянию на 31 декабря 2021 года</i>	<i>Поступления в 2022 году за предыдущие годы</i>	<i>Неуплаченные взносы за предыдущие годы</i>	<i>Ожидаемые взносы за 2022 год</i>	<i>Взносы авансом, полученные в 2021 году</i>	<i>Поступления в 2022 году для 2022 года</i>	<i>Неуплаченные взносы за 2022 год</i>	<i>Неуплаченные взносы, всего</i>	<i>Взносы авансом, полученные в 2022 году</i>
Испания	–	–	–	16 709	–	16 709	–	–	–
Швеция	–	–	–	7 054	–	7 054	–	–	–
Швейцария	–	–	–	8 960	–	8 960	–	–	–
Таиланд	–	–	–	2 391	–	2 391	–	–	–
Турция	–	–	–	10 679	–	10 679	–	–	–
Украина	1 011	–	1 011	–	–	–	–	1 011	–
Объединенные Арабские Эмираты	3 708	–	3 708	4 797	–	–	4 797	8 505	–
Соединенное Королевство Великобритании и Северной Ирландии	–	–	–	35 559	35 559	–	–	–	–
Соединенные Штаты Америки	315 848	300 000	15 848	171 312	–	–	171 312	187 160	–
Венесуэла (Боливарианская Республика)	38 810	–	38 810	5 671	–	–	5 671	44 481	–
ИТОГО	557 316	398 373	158 943	781 175	41 754	501 849	237 572	396 515	13 470

В. Целевой фонд для Монреальского протокола по веществам, разрушающим озоновый слой

(долл. США)

<i>Страна</i>	<i>Неуплаченные взносы за предыдущие годы по состоянию на 31 декабря 2021 года</i>	<i>Поступления в 2022 году за предыдущие годы</i>	<i>Неуплаченные взносы за предыдущие годы</i>	<i>Ожидаемые взносы за 2022 год</i>	<i>Взносы авансом, полученные в 2021 году</i>	<i>Поступления в 2022 году для 2022 года</i>	<i>Неуплаченные взносы за 2022 год</i>	<i>Неуплаченные взносы, всего</i>	<i>Взносы авансом, полученные в 2022 году</i>
Алжир	5 149	5 149	–	3 585	–	3 585	–	–	–
Аргентина	82 686	48 545	34 141	23 691	–	–	23 691	57 832	–
Австралия	–	–	–	57 227	–	57 227	–	–	–
Австрия	–	–	–	17 535	–	17 535	–	–	–
Бельгия	–	–	–	21 249	–	21 249	–	–	–
Бразилия	109 995	109 995	–	76 346	–	–	76 346	76 346	–
Канада	–	–	–	70 787	–	70 787	–	–	–
Чили	37 706	37 706	–	10 547	–	10 547	–	–	–
Китай	–	–	–	310 864	–	310 864	–	–	–
Колумбия	–	–	–	7 455	–	7 455	–	–	–
Чехия	–	–	–	8 053	8 053	–	–	–	10 748
Дания	–	–	–	14 339	–	14 339	–	–	–
Египет	–	–	–	4 806	–	4 806	–	–	–
Европейский союз	–	–	–	64 734	–	64 734	–	–	–
Финляндия	–	–	–	10 910	–	10 910	–	–	–
Франция	–	–	–	114 636	–	114 636	–	–	–
Германия	–	–	–	157 705	–	157 705	–	–	–
Греция	–	–	–	9 482	–	9 482	–	–	–
Венгрия	–	–	–	5 325	–	5 325	–	–	7 229
Индия	114 455	114 455	–	21 587	–	21 587	–	–	–
Индонезия	–	–	–	14 053	–	14 053	–	–	–
Иран (Исламская Республика)	171 565	–	171 565	10 313	–	–	10 313	181 878	–
Ирак	32 992	–	32 992	3 351	–	–	3 351	36 343	–
Ирландия	–	–	–	9 611	–	9 611	–	–	–
Израиль	52 036	41 678	10 358	12 677	–	–	12 677	23 035	–

<i>Страна</i>	<i>Неуплаченные взносы за предыдущие годы по состоянию на 31 декабря 2021 года</i>	<i>Поступления в 2022 году за предыдущие годы</i>	<i>Неуплаченные взносы за предыдущие годы</i>	<i>Ожидаемые взносы за 2022 год</i>	<i>Взносы авансом, полученные в 2021 году</i>	<i>Поступления в 2022 году для 2022 года</i>	<i>Неуплаченные взносы за 2022 год</i>	<i>Неуплаченные взносы, всего</i>	<i>Взносы авансом, полученные в 2022 году</i>
Италия	–	–	–	85 620	–	85 620	–	–	–
Япония	–	–	–	221 764	–	221 764	–	–	–
Казахстан	–	–	–	4 598	–	4 598	–	–	–
Кувейт	–	–	–	6 520	–	6 520	–	–	–
Ливия	63 829	–	63 829	–	–	–	–	63 829	–
Малайзия	–	–	–	8 832	–	8 832	–	–	–
Мексика	–	–	–	33 458	–	33 458	–	–	–
Нидерланды (Королевство)	–	–	–	35 121	–	35 121	–	–	–
Новая Зеландия	–	–	–	7 533	–	7 533	–	–	–
Нигерия	57 193	–	57 193	6 468	–	–	6 468	63 661	–
Норвегия	–	–	–	19 535	–	19 535	–	–	2 120
Оман	22 626	–	22 626	2 987	–	–	2 987	25 613	–
Пакистан	10 392	–	10 392	2 987	–	–	2 987	13 379	–
Перу	32 681	32 681	–	3 949	–	3 949	–	–	3 174
Филиппины	18 525	18 525	–	5 299	–	5 299	–	–	–
Польша	–	–	–	20 755	–	20 755	–	–	–
Португалия	31 628	18 569	13 059	9 066	–	–	9 066	22 125	–
Катар	–	–	–	7 299	–	–	7 299	7 299	–
Республика Корея	–	–	–	58 708	–	58 708	–	–	–
Румыния	7 388	7 388	–	5 117	–	5 117	–	–	–
Российская Федерация	–	–	–	62 266	–	62 266	–	–	–
Саудовская Аравия	–	–	–	30 341	–	–	30 341	30 341	–
Сербия	43 724	–	43 724	–	–	–	–	43 724	–
Сингапур	–	–	–	12 547	12 547	–	–	–	–
Словакия	–	–	–	3 974	–	3 974	–	–	–
Южная Африка	–	–	–	7 040	–	7 040	–	–	–
Испания	–	–	–	55 564	–	55 564	–	–	–
Швеция	–	–	–	23 457	–	23 457	–	–	–

UNEP/OzL.Pro.35/5

<i>Страна</i>	<i>Неуплаченные взносы за предыдущие годы по состоянию на 31 декабря 2021 года</i>	<i>Поступления в 2022 году за предыдущие годы</i>	<i>Неуплаченные взносы за предыдущие годы</i>	<i>Ожидаемые взносы за 2022 год</i>	<i>Взносы авансом, полученные в 2021 году</i>	<i>Поступления в 2022 году для 2022 года</i>	<i>Неуплаченные взносы за 2022 год</i>	<i>Неуплаченные взносы, всего</i>	<i>Взносы авансом, полученные в 2022 году</i>
Швейцария	–	–	–	29 795	–	29 795	–	–	–
Таиланд	–	–	–	7 949	–	7 949	–	–	–
Турция	123 890	123 890	–	35 510	–	35 510	–	–	–
Объединенные Арабские Эмираты	–	–	–	15 950	–	–	15 950	15 950	–
Соединенное Королевство Великобритании и Северной Ирландии	–	–	–	118 247	118 247	–	–	–	–
Соединенные Штаты Америки	–	–	–	569 672	9 805	559 867	–	–	426 133
Венесуэла (Боливарианская Республика)	267 418	–	267 418	18 885	–	–	18 885	286 303	–
ИТОГО	1 285 878	558 581	727 297	2 597 681	148 652	2 228 668	220 361	947 658	449 404