

**Protocolo de Montreal relativo
a las Sustancias que Agotan
la Capa de Ozono**

Distr. general
14 de abril de 2023

Español
Original: inglés

**35ª Reunión de las Partes en el Protocolo
de Montreal relativo a las Sustancias que Agotan
la Capa de Ozono**

Nairobi, 23 a 27 de octubre de 2023

Tema 3a) del programa provisional de la serie de sesiones
preparatorias*

**Cuestiones administrativas: presupuesto del fondo
fiduciario para el Protocolo de Montreal e informes
financieros**

**Informe financiero de los fondos fiduciarios para el Convenio de
Viena para la Protección de la Capa de Ozono y el Protocolo de
Montreal relativo a las Sustancias que Agotan la Capa de
Ozono correspondiente al ejercicio económico de 2022**

Nota de la Secretaría

I. Introducción

1. En la presente nota se consolida la información financiera relativa al ejercicio económico de 2022 de la manera siguiente:

a) En la sección II se presentan los estados financieros certificados de los fondos fiduciarios para el Convenio de Viena para la Protección de la Capa de Ozono y el Protocolo de Montreal relativo a las Sustancias que Agotan la Capa de Ozono, y se ofrece información sobre el saldo en efectivo, las reservas¹ y el saldo² correspondiente a los dos fondos fiduciarios.

b) En la sección III se presentan los estados financieros certificados de las contribuciones para fines específicos que apoyan las actividades de la Secretaría del Ozono financiadas por el fondo fiduciario para el Protocolo de Montreal.

c) En la sección IV se reseña el informe sobre la ejecución del presupuesto de los dos fondos fiduciarios.

2. La nota debería leerse conjuntamente con el presupuesto propuesto para 2024 y 2025 del fondo fiduciario para el Protocolo de Montreal (UNEP/OzL.Pro.35/4) y el informe financiero indicativo de los dos fondos fiduciarios correspondiente al ejercicio económico de 2023 a 30 de abril de 2023 (UNEP/OzL.Pro.WG.1/45/INF/1).

3. Conforme al mandato de los dos fondos fiduciarios, la Directora Ejecutiva del Programa de las Naciones Unidas para el Medio Ambiente (PNUMA) ha de presentar a las Partes el informe financiero

* UNEP/OzL.Pro.35/1.

¹ Las reservas representan el 15 % del presupuesto y están disponibles en efectivo para hacer frente a las obligaciones finales en caso de clausura del fondo.

² El saldo del fondo es igual al total del activo menos el total del pasivo. Comprende el efectivo, las deudas por cobrar exigibles y otros activos y pasivos devengados.

y los estados financieros auditados del Fondo del Programa de las Naciones Unidas para el Medio Ambiente correspondientes al año de que se trate. El informe financiero, los estados financieros auditados y el informe de la Junta de Auditores para el año que terminó el 31 de diciembre de 2021 pueden consultarse en <http://www.un.org/en/auditors/board/auditors-reports.shtml> (véase A/77/5/Add.7). El documento equivalente para el ejercicio terminado el 31 de diciembre de 2022 estará disponible en ese mismo enlace hacia finales de 2023.

4. Salvo indicación en contrario, todas las cantidades expresadas en dólares en el texto y los cuadros del presente informe se refieren a dólares de los Estados Unidos.

II. Estados financieros certificados de los fondos fiduciarios

5. En el anexo I de la presente nota se recogen los estados financieros certificados de los fondos fiduciarios para el Convenio de Viena y el Protocolo de Montreal correspondientes al ejercicio terminado el 31 de diciembre de 2022.

6. En el párrafo 9 de la decisión XII(II)/4, la Conferencia de las Partes en el Convenio de Viena solicitó a la Secretaría que en los futuros informes financieros del fondo fiduciario indicase el monto del saldo de caja, además de las contribuciones que aún no se hubiesen percibido. La 34ª Reunión de las Partes en el Protocolo de Montreal formuló una petición análoga en el párrafo 12 de su decisión XXXIV/24.

7. La Secretaría desea expresar su agradecimiento a las numerosas Partes que se han esforzado por pagar sus contribuciones, en algunos casos de forma íntegra.

A. Fondo fiduciario para el Convenio de Viena

8. A finales de 2022 las reservas y el saldo del fondo ascendían en total a 2.613.210 dólares de los Estados Unidos. En el cuadro 1 se presenta la evolución de las reservas y el saldo del fondo en el período 2017-2024; las cantidades correspondientes a 2023 y 2024 son previsiones.

Cuadro 1

Reservas y saldo del fondo fiduciario para el Convenio de Viena, 2017-2024

(en miles de dólares de los Estados Unidos)

	2017	2018	2019	2020	2021	2022	Previsión para 2023	Previsión para 2024
Saldo inicial del fondo	1 861	1 710	1 804	1 746	2 276	2 479	2 478	2 415
Contribuciones previstas	603	733	865	984	986	781	781	781
Interés/ingresos diversos	20	31	40	28	4	9	10	10
Gastos	(762)	(670)	(875)	(482)	(860)	(789)	(767)	(1 256)
Ajuste del saldo del fondo y reservas	(12)	–	(88)	–	73	(2)	(87)	–
Saldo final del fondo	1 710	1 804	1 746	2 276	2 479	2 478	2 415	1 950
Reservas	118	118	206	206	133	135	222	222
Saldo del fondo y reservas	1 828	1 922	1 952	2 482	2 612	2 613	2 637	2 172

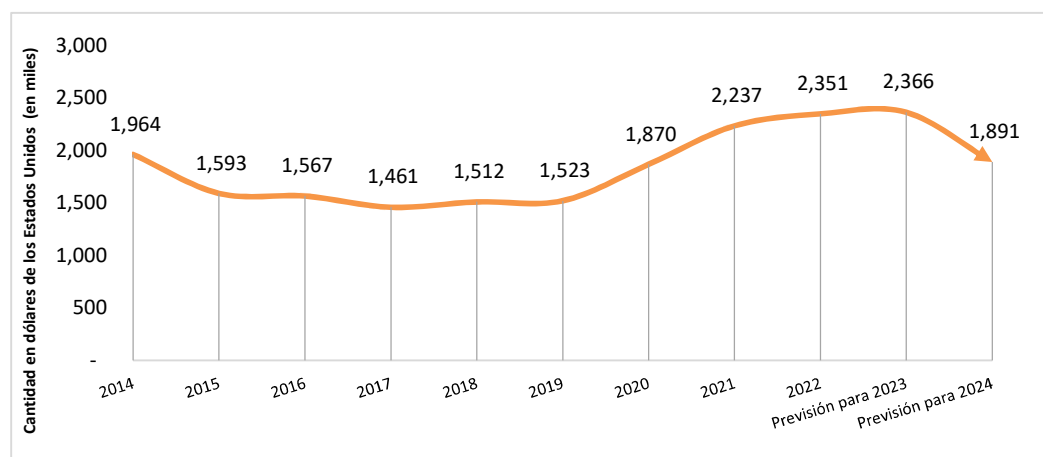
9. A fines de 2022 el saldo de caja del fondo fiduciario, incluidas las reservas, ascendía a 2.351.341 dólares, frente a los 2.263.000 dólares previstos en el documento UNEP/OzL.Pro.34/5. La diferencia se explica por el movimiento del activo y el pasivo y la recepción de contribuciones superiores a las previstas en 2022. El monto total de las contribuciones recibidas en 2022 (913.692 dólares) se desglosa de la manera siguiente: 398.373 dólares de contribuciones de años anteriores, 501.849 dólares de las contribuciones de 2022 y 13.470 dólares de pagos por anticipado a cuenta de las contribuciones de 2023. A 31 de diciembre de 2022, las contribuciones pendientes de pago ascendían a 396.515 dólares, incluida la cantidad de 158.943 dólares relativa a años anteriores (véase el anexo VI, sección A). A continuación se presenta la evolución del saldo de caja del fondo fiduciario en el período 2014-2024. En las previsiones para los años 2023 y 2024 se parte del supuesto de que se recibirán en efectivo el 100 % de las contribuciones aprobadas y el 85 % de los gastos del presupuesto aprobado.

B. Fondo fiduciario para el Protocolo de Montreal

10. A finales de 2022 las reservas y el saldo del fondo ascendían en total a 9.189.325 dólares. En el cuadro 2 se presenta la evolución de las reservas y el saldo del fondo en el período 2017-2024; las cantidades correspondientes a 2023 y 2024 son previsiones (página 3).

11. En la previsión para el año 2023 se supone que se recibirán en efectivo el 100 % de las contribuciones aprobadas y el 80 % de los gastos del presupuesto aprobado. La previsión para el año 2024 se calcula utilizando la opción de financiación con el menor nivel de contribuciones, con el fin de reducir el saldo de caja, y los gastos al 80 % del presupuesto propuesto.

Evolución del saldo de caja del fondo fiduciario para el Convenio de Viena al cierre de los ejercicios



Cuadro 2
Reservas y saldo del fondo fiduciario para el Protocolo de Montreal para el período 2017-2024
(en miles de dólares de los Estados Unidos)

	2017	2018	2019	2020	2021	2022	Previsión para 2023	Previsión para 2024
Saldo inicial del fondo	3 159	6 930	8 096	6 957	10 511	11 192	8 330	6 633
Contribuciones previstas	5 757	5 547	5 327	5 322	3 743	2 598	3 170	2 598
Interés/ingresos diversos	26	143	186	164	47	57	60	60
Gastos	(2 012)	(4 707)	(6 686)	(1 928)	(3 070)	(5 499)	(4 909)	(4 863)
Ajuste del saldo del fondo y reservas	–	183	34	(4)	(39)	(18)	(19)	–
Saldo final del fondo	6 930	8 096	6 957	10 511	11 192	8 330	6 633	4 427
Reservas	1 015	832	798	802	841	859	878	878
Saldo del fondo y reservas	7 945	8 928	7 755	11 313	12 033	9 189	7 511	5 305

12. A fines de 2022 el saldo de caja del fondo fiduciario, incluidas las reservas, ascendía a 9.717.762 dólares, frente a los 9.232.039 dólares previstos en el documento UNEP/OzL.Pro.34/4. La diferencia se explica por el movimiento del activo y el pasivo y la recepción de contribuciones superiores a las previstas en 2022. El monto total de las contribuciones recibidas en 2022 por valor de 3.236.653 dólares se desglosa de la manera siguiente: 558.581 dólares de contribuciones de años anteriores, 2.228.668 dólares de las contribuciones de 2022 y 449.404 dólares de pagos por anticipado a cuenta de las contribuciones de 2023. A 31 de diciembre de 2022 las contribuciones pendientes de pago al fondo fiduciario para el Protocolo de Montreal ascendían a 947.658 dólares, de los cuales 727.297 dólares correspondían a años anteriores (véase el anexo VI, secc. B). El saldo de caja previsto para el año que termina el 31 de diciembre de 2023 es de 7.979.432 dólares. En el documento

UNEP/OzL.Pro.35/4 se presenta la evolución del saldo de caja del fondo fiduciario en el período 2017-2024.

III. Estados financieros certificados de las contribuciones para fines específicos

13. En el anexo II de la presente nota se recogen los estados financieros certificados correspondientes al ejercicio terminado el 31 de diciembre de 2022 de las contribuciones para fines específicos que apoyan las actividades de la Secretaría del Ozono financiadas por el fondo fiduciario para el Protocolo de Montreal. En el anexo III de la presente nota se desglosan las contribuciones para fines específicos.

14. Durante el año se recibieron las siguientes contribuciones:

a) De la Unión Europea 169.456 dólares en apoyo a la labor de los grupos de evaluación del Protocolo de Montreal;

b) De Suecia, 28.815 dólares y 9.737 dólares de Finlandia para la participación de las Partes que operan al amparo del párrafo 1 del artículo 5 del Protocolo de Montreal (Partes que operan al amparo del artículo 5) en las reuniones celebradas en virtud del Protocolo;

c) De Italia, 15.432 dólares para apoyar el trabajo del Copresidente del Comité de opciones técnicas sobre refrigeración, aire acondicionado y bombas de calor del Grupo de Evaluación Tecnológica y Económica.

15. La Secretaría desea expresar su sincero agradecimiento a la Unión Europea y a los Gobiernos de Finlandia, Italia y Suecia y reconocer la importancia de las contribuciones para fines específicos realizadas por esas partes en 2022 en apoyo de las actividades financiadas por el fondo fiduciario para el Protocolo de Montreal.

IV. Informe sobre la ejecución del presupuesto de los fondos fiduciarios

16. En el anexo IV de la presente nota se recoge el informe sobre la ejecución del presupuesto de los fondos fiduciarios para el Convenio de Viena y el Protocolo de Montreal al 31 de diciembre de 2022, en el que se indican los Gastos realizados y los previstos con cargo a los presupuestos aprobados.

A. Fondo fiduciario para el Convenio de Viena

17. La tasa de utilización del presupuesto revisado aprobado para 2022 de un 91 % se explica de la manera siguiente:

a) Los gastos de personal, 617.892 dólares, representan el 94 % del presupuesto asignado para sueldos, subsidios y prestaciones de los empleados.

b) Las actividades de promoción en la categoría de gastos de reuniones utilizaron 8.880 dólares, correspondiente al 89 % del presupuesto asignado a las actividades de sensibilización del público y comunicación descritas en el párrafo 18 h) del presente documento y el anexo V, sección A.

c) Los gastos de viaje del personal que ascienden a 29.666 dólares representan el 99 % del presupuesto asignado.

d) Se gastó un total de 49.101 dólares en material fungible y no fungible, alquiler de locales de oficina y funcionamiento y mantenimiento de equipos, lo que representa el 94 % del presupuesto asignado a esas partidas.

e) Se gastaron 12.483 dólares en comunicación de oficina, conmemoración³ del Día Mundial del Ozono y gastos bancarios, lo que representa el 36 % del presupuesto asignado a partidas diversas.

³ Se desembolsaron fondos a los Gobiernos de Santa Lucía y Gambia (gastos compartidos con el fondo fiduciario para el Protocolo de Montreal).

B. Fondo fiduciario para el Protocolo de Montreal

18. La tasa de utilización del presupuesto aprobado revisado, un 95 %, se explica de la manera siguiente:

a) Los gastos de personal de 1.327.320 dólares representan el 94 % del presupuesto asignado para sueldos, subsidios y prestaciones de los empleados. Según la práctica habitual, los gastos correspondientes a algunos funcionarios se comparten con el presupuesto del fondo fiduciario para el Convenio de Viena, que se indica en el párrafo 17 a) anterior.

b) La Secretaría gastó 65.214 dólares de un presupuesto de 80.551 dólares en la contratación de consultores para: i) apoyo y asesoramiento en cuestiones científicas y técnicas; ii) edición de contenidos y notas informativas; iii) finalización, puesta a prueba, revisión y adopción de un sistema de gestión ambiental con vistas a hacer sostenibles los eventos, de conformidad con las directivas pertinentes de las Naciones Unidas.

c) Se incurrió en gastos de reunión por valor de 1.828.251 dólares que representan el 99 % del presupuesto asignado a tal efecto, en concepto de servicios de conferencia, documentación, locales y servicios de restauración de las reuniones siguientes: i) la 44ª reunión del Grupo de Trabajo de composición abierta de las Partes en el Protocolo de Montreal; ii) la 34ª Reunión de las Partes⁴; iii) las reuniones 68ª y 69ª del Comité de Aplicación establecido con arreglo al Procedimiento relativo al Incumplimiento del Protocolo de Montreal; y iv) la reunión de la Mesa de la 33ª Reunión de las Partes. El exceso de gastos en la partida presupuestaria de la 44ª reunión del Grupo de Trabajo de composición abierta se debió al aumento de los gastos de viaje (véase el documento UNEP/OzL.Pro.34/4/Add.1) y el número de páginas que se editaron y tradujeron en comparación con lo que se había estimado. Los gastos antes mencionados incluyen gastos de comunicación y organización de reuniones por valor de 54.712 dólares para los miembros del grupo de evaluación y sus comités de opciones técnicas.

d) Los gastos por valor de 1.121.886 dólares para viajes de representantes de las Partes que operan al amparo del artículo 5 y expertos corresponden al 91 % del presupuesto asignado a su participación en las reuniones de los tratados sobre el ozono y los grupos de evaluación y sus comités de opciones técnicas. La suma no utilizada del presupuesto, 106.991 dólares, es resultado principalmente de la cancelación de viajes de participantes cuya financiación había sido aprobada por la Secretaría.

e) Los gastos de viajes oficiales del personal por valor de 228.037 dólares representan el 98 % del presupuesto asignado para la prestación de servicios o la participación en las reuniones del Grupo de Trabajo de composición abierta, la Reunión de las Partes, el Comité Ejecutivo del Fondo Multilateral y las redes regionales y otras reuniones de este tipo. Los gastos de viaje del personal de los Servicios de Conferencias por valor de 13.656 dólares para misiones exploratorias están incluidos en el importe anterior.

f) Los gastos operacionales relacionados con el equipamiento y el alquiler de locales ascendieron a 53.952 dólares. Además, se destinaron 14.479 dólares de la partida de gastos diversos a cubrir las comunicaciones de oficinas, los fletes, la capacitación de personal y los gastos bancarios.

g) Los gastos de reuniones relacionados con la cobertura de prensa de la 44ª reunión del Grupo de Trabajo de composición abierta y la 34ª Reunión de las Partes, así como la traducción y edición *ad hoc* de documentos no relacionados con las reuniones, y las publicaciones, ascendieron a 64.360 dólares.

h) La categoría de gastos de sensibilización del público y comunicación representa dos conjuntos de actividades: i) sensibilización del público; y ii) presencia digital. En el anexo V se ofrece una actualización de las actividades realizadas dentro de esta categoría de gastos. Se emplearon 47.512 dólares, lo que representa el 83 % del presupuesto asignado, en actividades de sensibilización del público y comunicación (explicación en los apartados i) a iv) siguientes), junto con los fondos procedentes del saldo de caja (apartados i) y ii) a continuación). Estos fondos, junto con los del presupuesto destinado a actividades de sensibilización con cargo al fondo fiduciario para el Convenio de Viena (véase el apartado 17 b) anterior) y a un proyecto financiado por la Unión Europea, junto con los ahorros procedentes de los recursos de apoyo a los programas, se emplearon en:

⁴ Debido a los retrasos en la finalización del informe y las decisiones de la reunión, los gastos reales de la reunión no se conocían en el momento de preparar el presente documento. Los gastos de viaje de los auxiliares administrativos de la Secretaría también se incluyen en esta partida presupuestaria.




- i) Materiales para la conmemoración⁵ del Día Mundial del Ozono, entre otros, un video de dos minutos sobre el tema de ese año, y para la conmemoración de los 35 años del Protocolo de Montreal, el diseño por encargo del logo MP@35, carteles y un amplio paquete de medios sociales para Instagram, Twitter y Facebook, lo cual incluye la traducción a los cinco idiomas oficiales restantes de las Naciones Unidas;
 - ii) Materiales visuales, por ejemplo, un concepto visual para el Día Mundial del Ozono y para la creación de la imagen promocional de las reuniones de los tratados sobre el ozono y sus respectivos materiales, como pantallas digitales de señalización, diseños y plantillas de presentación para sitios web y medios sociales, incluido su aspecto final;
 - iii) Material de sensibilización, incluidos reportajes (Día Internacional de la Niña, Día Internacional de la Mujer), gráficos para temas como el apoyo al lanzamiento del informe sobre la cadena de frío y la promoción de la nueva publicación sobre “usos específicos de las sustancias controladas” lanzada por la Secretaría, y el vídeo resumen de fin de año 2022;
 - iv) Fase II de la plataforma educativa “Reset Earth” dirigida a estudiantes de secundaria (edades de 13 a 18 años), que incluye herramientas académicas y de divulgación (véase el anexo V, sección A, para obtener más detalles sobre los productos previstos conexos).
- i) Se destinaron 186.959 dólares del saldo de caja a:
- i) Mantenimiento del sistema de presentación de informes en línea, aplicaciones móviles y herramientas relacionadas;
 - ii) Las actividades de comunicación reflejadas en el apartado h) anterior;
 - iii) Prestaciones para un Voluntario de las Naciones Unidas de contratación nacional para ayudar a la Secretaría en la labor científica;
 - iv) Gastos por concepto de servicios de conferencias para la Quinta Reunión Extraordinaria de las Partes en el Protocolo de Montreal. La cantidad asignada no se utilizó en su totalidad debido a que una mayor parte de los gastos de la reunión y los gastos de viaje de las Partes que operan al amparo del artículo 5 fueron absorbidos por el presupuesto de la 44ª reunión del Grupo de Trabajo de composición abierta. Las dos reuniones se celebraron consecutivamente.

⁵ Se desembolsaron fondos a los Gobiernos de Liberia y Gambia (gastos compartidos con el fondo fiduciario para el Convenio de Viena) y Zambia.




Anexo I

Estados financieros certificados de los fondos fiduciarios para el Convenio de Viena y el Protocolo de Montreal correspondientes al ejercicio económico de 2022

A. Estados financieros certificados del fondo fiduciario para el Convenio de Viena




	
Trust fund for the Vienna Convention for the Protection of the Ozone Layer (Fund code: VCL)	
I. Interim Statement of Financial Performance for the year ended 31 December 2022 (United States Dollars)	
	Total
Revenue	
Assessed Contributions	781,175
Other Revenue	10
Investment Revenue	9,137
Total Revenue	790,321
Expenses	
Employee salaries allowances and benefits	587,671
Grants and other transfers	42,482
Supplies and consumables	1,373
Travel	29,666
Other operating expenses	55,550
Allowance for doubtful debt for 2021 reversed in 2022	(22,432)
Programme support expenses	93,343
Net Foreign exchange losses	1,595
Total expenses	789,246
Surplus/(deficit) for the period	1,075
II. Interim Statement of Financial Position as at 31 December 2022 (United States Dollars)	
	Total
Current Assets	
Cash and Cash equivalents	2,351,341
Assessed contributions receivable	305,565
Voluntary contributions receivable	
Advance Transfers	(11,154)
Other assets	15,671
Total Current Assets	2,661,423
Non-Current Assets	-
Total Assets	2,661,423
Current Liabilities	
Accounts payable and accrued liabilities	17,988
Advance receipts	13,469
Employee benefits liabilities	16,757
Total Current Liabilities	48,214
Total Liabilities	48,214
Net of Total Assets and Total Liabilities	2,613,210
Net Assets:	
Accumulated surpluses/ (deficits) - unrestricted	2,477,881
Reserves	135,329
Total Net Assets	2,613,210
III. Interim Statement of Changes in Net Assets for the year ended 31 December 2022 (United States Dollars)	
	Total
Net Assets at the Beginning of the Period	2,612,135
Surplus/(deficit) for the period	1,075
Total Net Assets at the End of the Period	2,613,210
<div style="display: flex; justify-content: space-between; align-items: center;"> <div style="text-align: center;">  Miriam Kizito Chief, Financial Reporting Unit BFMS, UNON </div> <div style="text-align: center;">  United Nations Office at Nairobi ACCOUNTS SECTION Budget and Financial Management Service </div> <div style="text-align: right;"> 04/04/2023 </div> </div>	

B. Estados financieros certificados del fondo fiduciario para el Convenio de Viena

	
Trust fund for the Montreal Protocol on Substances that Deplete the Ozone Layer (Fund code: MPL)	
I. Interim Statement of Financial Performance for the year ended 31 December 2022 (United States Dollars)	
	Total
Revenue	
Assessed Contributions	2,597,681
Other Revenue	2,549
Investment Revenue	54,767
Total Revenue	2,654,997
Employee salaries allowances and benefits	1,162,351
Non-employee compensation and allowances	178,746
Grants and other transfers	157,142
Supplies and consumables	1,861
Travel	1,838,663
Other operating expenses	1,522,807
Allowance for doubtful debt for 2021 reversed in 2022	(10,266)
Programme support expenses	640,730
Net Foreign exchange losses	7,395
Total expenses	5,499,429
Surplus/(deficit) for the period	(2,844,431)
II. Interim Statement of Financial Position as at 31 December 2022 (United States Dollars)	
	Total
Current Assets	
Cash and Cash equivalents	9,717,762
Assessed contributions receivable	348,901
Other receivables	1,514
Advance Transfers	(6,920)
Other assets	13,273
Total Current Assets	10,074,529
Non-Current Assets	
Total Non-Current Assets	-
Total Assets	10,074,529
Current Liabilities	
Accounts payable and accrued liabilities	336,752
Advance receipts	528,165
Employer benefits liabilities	20,288
Total Current Liabilities	885,204
Total Non current Liabilities	
Total Liabilities	885,204
Net of Total Assets and Total Liabilities	9,189,325
Net Assets:	
Accumulated surpluses/ (deficits) - unrestricted	8,329,875
Reserves	859,450
Total Net Assets	9,189,325
III. Interim Statement of Changes in Net Assets for the year ended 31 December 2022 (United States Dollars)	
	Total
Net Assets at the Beginning of the Period	12,033,757
Surplus/(deficit) for the period	(2,844,431)
Total Net Assets at the End of the Period	9,189,325
<div style="display: flex; justify-content: space-between; align-items: center;"> <div style="text-align: center;">  Miriam Kizito Chief, Financial Reporting Unit BFMS, UNON </div> <div style="text-align: center;">  United Nations Office at Nairobi ACCOUNTS SECTION Budget and Financial Management Service </div> <div style="text-align: right;"> 04/04/2023 </div> </div>	

Anexo II

Estados financieros certificados correspondientes al ejercicio terminado el 31 de diciembre de 2022 de las contribuciones para fines específicos que apoyan las actividades de la Secretaría del Ozono financiadas por el fondo fiduciario para el Protocolo de Montreal

	
Support of the activities of the Ozone Secretariat (Fund code: QOL)	
I. Interim Statement of Financial Performance for the year ended 31 December 2022 (United States Dollars)	
	Total
Revenue	
Voluntary Contributions	146,114
Other Revenue	28,261
Investment Revenue	1,316
Total Revenue	175,691
Grants and other transfers	6,500
Travel	62,326
Other operating expenses	90,443
Programme support expenses	9,188
Net Foreign exchange losses	1,629
Total expenses	170,087
Surplus/(deficit) for the period	5,604
II. Interim Statement of Financial Position as at 31 December 2022 (United States Dollars)	
	Total
Current Assets	
Cash and Cash equivalents	506,018
Voluntary contributions receivable	552,318
Advance Transfers	(6,500)
Total Current Assets	1,051,836
Non-Current Assets	
Voluntary Contributions Receivable	338,991
Total Non-Current Assets	338,991
Total Assets	1,390,827
Current Liabilities	
Accounts payable and accrued liabilities	23,354
Liabilities for conditional arrangements	1,284,642
Total Current Liabilities	1,307,996
Total Non current Liabilities	-
Total Liabilities	1,307,996
Net of Total Assets and Total Liabilities	82,831
Net Assets:	
Accumulated surpluses/ (deficits) - unrestricted	82,831
Total Net Assets	82,831
III. Interim Statement of Changes in Net Assets for the year ended 31 December 2022 (United States Dollars)	
	Total
Net Assets at the Beginning of the Period	77,226
Surplus/(deficit) for the period	5,604
Total Net Assets at the End of the Period	82,831
 	
Miriam Kizito Chief, Financial Reporting Unit BFMS, UNON	
United Nations Office at Nairobi ACCOUNTS SECTION Budget and Financial Management Service	
04/04/2023	

Anexo III

Contribuciones para fines específicos recibidas en 2022 en apoyo de las actividades de la Secretaría del Ozono financiadas por el fondo fiduciario del Protocolo de Montreal, desglosadas por donante y finalidad*

<i>Finalidad</i>	<i>País</i>	<i>Moneda</i>	<i>Cantidad</i>	<i>Equivalente en dólares de los Estados Unidos</i>
Apoyo a la participación de las Partes que operan al amparo del artículo 5 en las reuniones del Protocolo de Montreal	Suecia	Coronas suecas	300 000	28 815
	Finlandia	Euro	10 000	9 737
Apoyo a la labor de los grupos de evaluación del Protocolo de Montreal; primer tramo de una donación total de 727.950 euros para el período 2022-2025	Unión Europea	Dólares de los EE. UU.	169 456	169 456
Apoyo a la labor del Copresidente del Comité de opciones técnicas sobre refrigeración, aire acondicionado y bombas de calor del Grupo de Evaluación Tecnológica y Económica	Italia	Euro	15 000	15 432
Total				223 440

* El objetivo de este cuadro es registrar el efectivo real recibido en 2022. El cuadro se confeccionó según el criterio de caja modificado, mientras que los estados financieros certificados del anexo II se elaboraron según el criterio de la contabilidad en valores devengados, de conformidad con las Normas Contables Internacionales para el Sector Público. Esta diferencia metodológica explica la disparidad entre el total de ingresos indicado en el anexo II y el de contribuciones para fines específicos que consta en el anexo III.

Anexo IV

Informe sobre la ejecución del presupuesto de los fondos fiduciarios para el Convenio de Viena y el Protocolo de Montreal a 31 de diciembre de 2022¹

		<i>Fondo fiduciario para el Convenio de Viena</i>		<i>Fondo fiduciario para el Protocolo de Montreal</i>	
		<i>Presupuesto aprobado para 2022</i>	<i>Gastos realizados a 31 de diciembre de 2022</i>	<i>Presupuesto revisado aprobado para 2022</i>	<i>Gastos efectivos a 31 de diciembre de 2022</i>
1000	Sueldos, subsidios y prestaciones de los empleados	659 000	617 892	1 371 985	1 327 320
1200	Consultores	–	–	80 551	65 214
Gastos de reuniones					
1321	Gastos de servicios de conferencias: reuniones del Grupo de Trabajo de composición abierta (44ª reunión del Grupo de Trabajo de composición abierta, julio de 2022)	–	–	649 620	749 413
1322	Gastos de servicios de conferencias: reuniones conjuntas preparatorias y de las Partes (34ª de las Partes en el Protocolo de Montreal, noviembre de 2022)	–	–	859 800	759 642
1323	Gastos de comunicaciones de los miembros de los grupos de evaluación de Partes que operan al amparo del artículo 5 y gastos de organización de sus reuniones	–	–	59 416	54 712
1324	Gastos de servicios de conferencia: reunión virtual conjunta de la Mesa de la 33ª Reunión de las Partes, octubre de 2022	–	–	33 514	43 778
1325	Gastos de servicios de conferencia: reuniones 68ª y 69ª del Comité de Aplicación, julio de 2022 y octubre de 2022	–	–	210 714	191 731
1328	Actividades de promoción para la protección de la capa de ozono	10 000	8 880	–	–
5401	Atenciones sociales	–	–	24 785	28 975
Subtotal: gastos de reuniones		10 000	8 880	1 837 849	1 828 251
Viajes de representantes y expertos de Partes que operan al amparo del artículo 5					
3301	Viajes de miembros de Partes que operan al amparo del artículo 5: reuniones del grupo de evaluación	–	–	252 648	236 824
3302	Viajes de representantes de Partes que operan al amparo del artículo 5: reuniones preparatorias y de las Partes	–	–	468 286	429 699
3303	Viajes de representantes de Partes que operan al amparo del artículo 5:	–	–	430 142	382 862

¹ La finalidad del informe sobre la ejecución del presupuesto es comparar el presupuesto aprobado con los gastos contraídos en el período sobre el que se informa. El informe se ha confeccionado según el principio de caja modificado, mientras que los estados financieros publicados se han preparado con arreglo al criterio contable del devengo, de conformidad con las Normas Internacionales de Contabilidad del Sector Público. Esta diferencia metodológica explica la disparidad entre el total de gastos indicado en el anexo IV y el que consta en el anexo I.

		<i>Fondo fiduciario para el Convenio de Viena</i>		<i>Fondo fiduciario para el Protocolo de Montreal</i>	
		<i>Presupuesto aprobado para 2022</i>	<i>Gastos realizados a 31 de diciembre de 2022</i>	<i>Presupuesto revisado aprobado para 2022</i>	<i>Gastos efectivos a 31 de diciembre de 2022</i>
	reuniones del Grupo de Trabajo de composición abierta				
3304	Viajes de representantes de Partes que operan al amparo del artículo 5 - Reuniones de la Mesa	-	-	15 000	13 447
3305	Viajes de representantes de Partes que operan al amparo del artículo 5: reuniones del Comité de Aplicación	-	-	62 802	59 054
Subtotal: viajes de representantes y expertos de Partes que operan al amparo del artículo 5		-	-	1 228 878	1 121 886
Viajes oficiales					
1601	Viajes oficiales del personal	30 000	29 666	219 426	214 381
1602	Viajes oficiales del personal de los servicios de conferencias	-	-	13 656	13 656
Subtotal: viajes oficiales		30 000	29 666	233 082	228 037
Otros gastos de funcionamiento					
4100	Equipo fungible	8 000	7 602	4 219	4 676
4200	Material no fungible	10 000	13 460	9 895	11 696
4300	Alquiler de locales de oficina	19 000	14 232	28 824	28 824
5100	Funcionamiento y mantenimiento del equipo	10 000	12 144	9 756	8 756
5200	Gastos de reuniones	5 000	1 663	69 986	64 360
5300	Gastos diversos	35 000	12 483	15 245	14 479
Subtotal: otros gastos de funcionamiento		87 000	61 584	137 925	132 791
Sensibilización del público y comunicación		-	-	57 292	47 512
Total de gastos directos		786 000	718 022	4 947 562	4 751 011
Gastos de apoyo a los programas		102 180	93 343	643 183	616 425 ²
Total (incluidos los gastos de apoyo a los programas)		888 180	811 365	5 590 745	5 367 436
Actividades adicionales financiadas con el saldo de caja					
	Oficial del Sitio Web (P-3) con contrato temporal	-	-	(8 195)	(8 195)
	Herramientas digitales: mantenimiento y mejora	-	-	37 500	37 500
	Voluntario de las Naciones Unidas de contratación nacional - labor científica	-	-	18 109	17 109
	Campana de comunicación	-	-	26 312	29 433
	Sistema de registro y gestión de contactos	-	-	24 800	300
	Gastos de los servicios de conferencias - Quinta Reunión Extraordinaria de las Partes	-	-	135 442	110 812
Total de gastos directos		-	-	233 968	186 959
Gastos de apoyo a los programas		-	-	30 416	24 305
Total de actividades adicionales, incluidos los gastos de apoyo a los programas		-	-	264 384	211 264
Total general- gastos directos		786 000	718 022	5 181 530	4 937 970

² Cantidad ajustada para armonizar el total de los gastos de apoyo a los programas reflejados en el estado financiero provisional (véase el anexo I, sección B anterior). El ajuste corresponde a los gastos antes mencionados en el marco de un acuerdo con otra entidad del sistema de las Naciones Unidas como asociado en la ejecución de una actividad.

	<i>Fondo fiduciario para el Convenio de Viena</i>		<i>Fondo fiduciario para el Protocolo de Montreal</i>	
	<i>Presupuesto aprobado para 2022</i>	<i>Gastos realizados a 31 de diciembre de 2022</i>	<i>Presupuesto revisado aprobado para 2022</i>	<i>Gastos efectivos a 31 de diciembre de 2022</i>
Total general – gastos de apoyo a los programas	102 180	93 343	673 599	640 730
Total general	888 180	811 365	5 855 129	5 578 700
Tasa de utilización del presupuesto		91 %		95 %

Anexo V

Sensibilización del público y presencia digital

A. Campaña de comunicación y sensibilización

1. La idea central de los objetivos de comunicación para 2022 era aprovechar los resultados de la fase I del desarrollo del portal educativo y el videojuego, que había sido implementada con éxito. El contenido académico y el juego de simulación de la Tierra habían sido diseñados con el fin de dar a conocer la importancia de la capa de ozono y la necesidad de protegerla y preservarla, apoyar la mitigación del cambio climático y estimular el diálogo sobre la protección del medio ambiente entre estudiantes más jóvenes (de 8 a 12 años).
2. La fase II de la plataforma educativa “Reset Earth”, desarrollada en 2022, se dirigió a estudiantes de secundaria (13 a 18 años). Para conmemorar los 35 años del Protocolo de Montreal, se creó un cuarto personaje, Apollo, pensado para “hablar” a este grupo de destinatarios. Un video del nuevo personaje se incluyó en los activos para el Día Internacional de la Preservación de la Capa de Ozono de 2022 y servirá para fomentar la divulgación y sensibilización en torno a la labor y el éxito del Protocolo de Montreal en los últimos 35 años.
3. El argumento de la animación constituyó la base de la fase II de la plataforma educativa. En estrecha colaboración con asesores pedagógicos y académicos, la Secretaría creó manuales para profesores, cuadernos de trabajo para estudiantes, videos y un juego de simulación. Estos conjuntos de herramientas didácticas en línea, disponibles de forma gratuita, se crearon para proporcionar a los educadores ideas, actividades, juegos y temas de debate que capaciten e involucren a sus estudiantes en los temas de la capa de ozono y la protección del medio ambiente. Los recursos se diseñaron para crear experiencias de aprendizaje atractivas centradas en la importancia de la ciencia y el poder de la colaboración.
4. La Secretaría espera que los materiales educativos combinados de “Reset Earth”, al poner de relieve el hecho de que el Protocolo de Montreal consiguió superar una grave crisis ambiental mundial, no solo eduquen a las generaciones más jóvenes, sino que también las animen a seguir el ejemplo del Protocolo y la familia del ozono y, por tanto, a confiar en los conocimientos científicos fidedignos y en la capacidad de la colaboración y la cooperación para solucionar problemas mundiales complejos.
5. Dado que la plataforma y los activos educativos de “Reset Earth” están en línea, el lanzamiento de la Edición Apollo se realizó a través de medios digitales, entre otros con numerosas publicaciones en los medios sociales en las cuentas de la Secretaría del Ozono y del Programa de las Naciones Unidas para el Medio Ambiente (Facebook, Instagram y Twitter) y mediante la difusión por correo electrónico a los suscriptores de la Alianza para la Juventud y la Educación del PNUMA (12.000 destinatarios), la Comisión de Educación y Comunicación de la Unión Internacional para la Conservación de la Naturaleza y de los Recursos Naturales (UICN) (2.000 miembros), el boletín para miembros de la UICN denominado IUCN Digest (distribuido a 1.500 organizaciones no gubernamentales y 20.000 miembros individuales), los seguidores de la UICN en Facebook y Twitter (18.000 miembros cada uno) y el boletín #NatureForAll (550 organizaciones miembros y 4.000 suscriptores individuales). En general, la estrategia global de comercialización y divulgación en línea se basó en la publicación escalonada de tráilers, mensajes y GIF animados y videos utilizando el nuevo personaje de Apollo, en el período previo a la fecha del Día Internacional de la Educación (24 de enero de 2023) y su posterior divulgación hasta finales de marzo. La campaña promocional en las redes sociales entre el 24 de enero y el 29 de marzo se tradujo en más de 51.000 visitas a la página web de la edición Apollo, de las cuales casi 44.000 la utilizaron activamente durante una media de 2,32 minutos. Además, los recursos académicos se descargaron más de 3.500 veces. El juego de simulación desarrollado fue visto más de 700 veces y jugado activamente por 400 usuarios durante una media de más de 3 minutos. La difusión en los medios sociales a través de Twitter, Instagram y Facebook, con el apoyo de publicaciones del Programa de las Naciones Unidas para el Medio Ambiente, generó casi 19 millones de impresiones. Instagram fue la cuenta de la Secretaría con mejores resultados, con 1,2 millones de seguidores y casi 64.000 clics en los enlaces a la página web de la Edición Apollo, seguida de Twitter, con más de 600.000 seguidores y más de 2.000 clics en los enlaces.

6. En 2022 también se llevaron a cabo otras actividades:

a) **Se elaboró un amplio menú de los activos digitales del Día Internacional de la Preservación de la Capa de Ozono.** La Secretaría preparó un amplio paquete para medios sociales en los seis idiomas oficiales de las Naciones Unidas, que incluía el logotipo MP@35 encargado especialmente para la ocasión. El paquete para medios sociales contenía numerosos gráficos adicionales en paralelo a los carteles, como carruseles giratorios y propuestas de mensajes y diseño para las distintas plataformas de medios sociales, gracias a lo cual los usuarios podían crear un sinnúmero de publicaciones diferentes. Al suministrar una gama más amplia y constante de activos digitales, la Secretaría confía en haber prestado más ayuda a las Partes y los interesados en el ozono que realizan una labor de difusión mundial para concienciar al público acerca de la capa de ozono y fomentar su participación en las actividades de conmemoración a nivel local del Día Internacional de la Preservación de la Capa de Ozono. Además, se elaboraron un vídeo y una infografía sobre el tema “Protocolo de Montreal - Cooperación mundial para proteger la vida en la Tierra”, en conmemoración de los 35 años del Protocolo de Montreal.

b) **Se elaboró un breve vídeo de “Repaso a 2022” para sustituir a la tradicional “tarjeta” de felicitación de la temporada y ampliar los activos digitales para que las Partes pudiesen compartirlas ampliamente.** El vídeo fue publicado en el sitio web de la Secretaría para destacar los acontecimientos, logros, dificultades y éxitos más señalados de 2022.

B. Presencia digital y mejoras en la web: avances en las actividades desde 2018

<i>Sección del sitio web o herramienta digital</i>	<i>Descripción</i>	<i>Enlace</i>
Prevista o en ejecución		
Sistema de gestión de contactos	Con este sistema se podrá gestionar toda la información de contacto de los participantes en las reuniones con fines de correspondencia y comunicación de datos	Labor en curso
Aplicación móvil para reuniones	La aplicación permitirá a los participantes acceder a la información de la reunión en tiempo real mientras se esté celebrando	Labor en curso
Sistema de registro	Mejora del sistema utilizado actualmente por la Secretaría para inscribir a los participantes en las reuniones	Labor en curso
Reuniones más ecológicas	Mayor visibilidad del historial anual de emisiones de carbono de la Secretaría y de los esfuerzos en materia de sostenibilidad en el marco del sistema de gestión ambiental, incluida la información sobre la accesibilidad de la información y a las reuniones para las personas con dificultades físicas/cognitivas	Labor en curso
Página web del Día Mundial del Ozono	Actualización del aspecto y mejora de la accesibilidad de los bienes digitales del Día Mundial del Ozono.	Labor en curso
Página web sobre género	Suministro de información sobre el género en relación con la labor de los tratados sobre el ozono	Labor en curso
Finalizada en 2022		
Exposición virtual de cadenas de frío sostenibles	Una iniciativa de asociación con AcciónOzono del Programa de las Naciones Unidas para el Medio Ambiente que muestra tecnologías de la cadena de frío disponibles en el mercado y promueve enfoques sistémicos y revolucionarios, iniciativas relevantes y soluciones de la cadena de frío radicalmente diferentes. La plataforma permite presentar candidaturas a la exposición virtual para que sean examinadas por los organizadores y muestra las tecnologías aprobadas en la	https://ozone.unep.org/coldchainexhibition

<i>Sección del sitio web o herramienta digital</i>	<i>Descripción</i>	<i>Enlace</i>
Portal de educación	plataforma. El objetivo es demostrar las tecnologías sostenibles de la cadena de frío	https://ozone.unep.org/reset-earth-education-resources
Edición Apollo	El contenido académico, la ludificación y el juego de simulación de la Tierra fueron diseñados para comunicar la importancia de la capa de ozono y la necesidad de protegerla y preservarla, apoyar la mitigación del cambio climático y estimular la conversación sobre la protección del medio ambiente	https://ozone.unep.org/apollo-edition
Juego “Reset Earth”		https://apps.apple.com/us/app/reset-earth/id1535965317
Juego “Earth Simulator”		https://play.google.com/store/apps/details?id=com.UNEP.ResetEarth&pli=1
Manual del Grupo de Evaluación Tecnológica y Económica.	Un compendio en línea de preguntas y respuestas relacionadas con el GETE	https://ozone.unep.org/teap-primer
Finalizada en 2021		
Divulgación de intereses	Una nueva plataforma en línea desarrollada para la recopilación, aprobación y publicación de las divulgaciones de intereses anuales de los miembros del GETE, el Comité de opciones técnicas y el órgano subsidiario provisional	Enlace compartido con los miembros pertinentes
Centro de datos	Más formas de visualizar datos por medio de mapas	https://wesr.unep.org/topic/index/27
Finalizada en 2020		
Nuevo portal de reuniones para reemplazar el actual	Una plataforma mejorada para la gestión de las reuniones organizadas por la Secretaría	https://ozone.unep.org/meetings
Foro en línea	Una plataforma que permite a las Partes examinar los documentos de la reunión y formular observaciones antes de que esta tenga lugar	https://online.ozone.unep.org
Sistema de presentación de informes en línea: mejoras	Incluye la realización de nuevos informes y la actualización de los existentes; la mejora de los formularios de datos; el apoyo a la depuración de los datos precedentes importados del sistema anterior; la creación de páginas públicas adicionales (por ejemplo, página de recursos para usuarios no autenticados); la notificación a las Partes de sus obligaciones inminentes en materia de presentación de informes para ayudarlas a cumplir los plazos de entrega; y notificación a la Secretaría de los cambios de nombre o correo electrónico en el sistema de presentación de informes en línea	https://ors.ozone.unep.org/
Aplicación de perfiles de países	Permite el acceso instantáneo al centro de datos y a las diversas herramientas desde cualquier lugar, y mejora la accesibilidad a información y datos cruciales. Gratuita y disponible para Android e iOS	https://apps.apple.com/us/app/ozone-data-hub/id1538608361
Tratados sobre el ozono y Objetivos de Desarrollo Sostenible	Una página más completa e informativa dedicada exclusivamente al efecto de los tratados sobre el ozono en los Objetivos de Desarrollo Sostenible y dirigida a los lectores que desean un análisis más profundo	https://ozone.unep.org/sdg
Página de acceso al sitio web de la Secretaría del Ozono	Nuevo diseño que facilita la navegación en el sitio web	https://ozone.unep.org/

<i>Sección del sitio web o herramienta digital</i>	<i>Descripción</i>	<i>Enlace</i>
El ozono y tú	Se ha revisado y actualizado el contenido. Las nuevas categorías e imágenes son más impactantes y sirven para separar las distintas secciones informativas	https://ozone.unep.org/ozone-and-you
Calendario	Un nuevo diseño y la inclusión de imágenes de archivo apropiadas para cada acto hacen que el cronograma resulte mucho más atractivo	https://ozone.unep.org/ozone-timeline
¿Qué puedes hacer?	Revisión completa del diseño con elementos visuales que realzan la información sobre la instalación y el mantenimiento adecuados de los aparatos de refrigeración La Secretaría se esforzará por actualizar y añadir nuevo contenido a esta sección constantemente	https://ozone.unep.org/what-you-can-do
Datos de países: centro de datos	Esta sección se ha complementado con gráficos y tablas que permiten visualizar los datos	https://ozone.unep.org/countries/data-table
Herramienta de mezclas	Nuevo instrumento para determinar las sustancias controladas presentes en una mezcla o compuesto. Se han incorporado gráficos que ilustran los flujos de datos correspondientes a los distintos grupos de sustancias	https://ozone.unep.org/mixtures-blends-tool
Cuadro interactivo de las recomendaciones del Comité de Aplicación	Diseñado para permitir al usuario buscar fácilmente decisiones y recomendaciones del Comité de Aplicación desde 1992 y acceder a ellas	https://ozone.unep.org/list-of-implementation-committee-recommendations
Cuadro interactivo de los informes del GETE solicitados por las Partes	Una lista completa de los informes del GETE que se prevé que se elaboren hasta 2030 en respuesta a las solicitudes de las Partes. La lista incluye una función de búsqueda y filtros para el año del informe, el tipo de informe, el tema y la decisión original	https://ozone.unep.org/teap-reports
Cuadro interactivo sobre el comercio ilícito	Informes de las Partes sobre el comercio ilícito de sustancias que agotan la capa de ozono	https://ozone.unep.org/countries/additional-reported-information/illegal-trade
Cuadro interactivo de afiliaciones a instituciones del Protocolo	Información sobre afiliaciones a instituciones del Protocolo a lo largo de la historia de los tratados sobre el ozono; con numerosas funciones de búsqueda para facilitar el acceso	https://ozone.unep.org/institutions/institutions-membership
Cuadro interactivo sobre el estado de los sistemas de concesión de licencias de HFC	Contiene información detallada recibida de las distintas Partes en relación con la creación y el funcionamiento de sus sistemas de concesión de licencias	https://ozone.unep.org/additional-reported-information/licensing-systems
Finalizada durante el período 2018-2019		
Sistema de presentación de informes en línea	Permite a las Partes comunicar información en línea sin necesidad de recurrir a medios de presentación convencionales como el correo electrónico y los documentos de Excel, Word y PDF	https://ors.ozone.unep.org/
Perfiles de países	Esta sección permite acceder con rapidez a la información de cada país y visualizarla al instante, incluidos los datos presentados, la información de contacto y la información sobre ratificaciones y concesión de licencias	https://ozone.unep.org/countries
Aplicación móvil: tratados sobre el ozono	La aplicación brinda acceso instantáneo a los manuales del Protocolo de Montreal y el Convenio de Viena. Gratuita y disponible para Android e iOS.	https://apps.apple.com/us/app/ozone-treaties/id1482364689 https://play.google.com/store/apps/details?id=org.unep.ozone.ozontreaties&hl=es
Herramienta de normas de seguridad del sistema	Esta herramienta interactiva consiste en una lista parcial de las normas de seguridad internacionales, regionales y nacionales relativas a los equipos de refrigeración, aire acondicionado y bombas de calor, elaboradas	https://ozone.unep.org/system-safety-standards

<i>Sección del sitio web o herramienta digital</i>	<i>Descripción</i>	<i>Enlace</i>
	por las organizaciones de normalización competentes	
Manuales	Versión en línea de los manuales del Protocolo de Montreal y el Convenio de Viena para facilitar su consulta en cualquier momento y lugar	https://ozone.unep.org/treaties/montreal-protocol
Sistema de registro	La Secretaría usa este sistema para el registro de los participantes en sus reuniones. La infraestructura técnica del sistema se está actualizando con la adición de mejoras necesarias y nuevas características	http://ozone.unep.org/registration

Abreviaciones: iOS - Sistema operativo del iPhone; PDF- formato PDF; GETE – Grupo de Evaluación Tecnológica y Económica.

Anexo VI

Estado de las contribuciones a 31 de diciembre de 2022

A. Fondo fiduciario para el Convenio de Viena para la Protección de la Capa de Ozono

(en dólares de los Estados Unidos)

<i>País</i>	<i>Contribuciones de años anteriores pendientes de pago a 31 de diciembre de 2021</i>	<i>Cantidades recaudadas en 2022 correspondientes a años anteriores</i>	<i>Contribuciones de años anteriores pendientes de pago</i>	<i>Contribuciones previstas para 2022</i>	<i>Anticipos recibidos en 2021</i>	<i>Cantidades recaudadas en 2022 correspondientes a ese año</i>	<i>Contribuciones pendientes de pago correspondientes a 2022</i>	<i>Total de contribuciones pendientes de pago</i>	<i>Anticipos recibidos en 2022</i>
Alemania	–	–	–	47 425	–	47 425	–	–	–
Arabia Saudita	–	–	–	9 124	–	–	9 124	9 124	–
Argelia	1 356	1 356	–	1 078	–	1 078	–	–	–
Argentina	17 750	8 757	8 993	7 124	–	–	7 124	16 117	–
Australia	–	–	–	17 209	–	17 209	–	–	–
Austria	–	–	–	5 273	–	5 273	–	–	–
Azerbaiyán	1 429	1 429	–	–	–	–	–	–	–
Bélgica	–	–	–	6 390	–	6 390	–	–	–
Brasil	75 535	46 560	28 975	22 959	–	–	22 959	51 934	–
Canadá	–	–	–	21 287	–	21 287	–	–	–
Chequia	–	–	–	2 422	2 422	–	–	–	2 422
Chile	992	992	–	3 172	–	3 172	–	–	–
China	–	–	–	93 483	–	93 483	–	–	–
Colombia	457	457	–	2 242	–	2 242	–	–	–
Dinamarca	–	–	–	4 312	–	4 312	–	–	–
Egipto	–	–	–	1 445	–	1 445	–	–	–
Emiratos Árabes Unidos	3 708	–	3 708	4 797	–	–	4 797	8 505	–
Eslovaquia	–	–	–	1 195	–	1 195	–	–	–
España	–	–	–	16 709	–	16 709	–	–	–
Estados Unidos de América	315 848	300 000	15 848	171 312	–	–	171 312	187 160	–

<i>País</i>	<i>Contribuciones de años anteriores pendientes de pago a 31 de diciembre de 2021</i>	<i>Cantidades recaudadas en 2022 correspondientes a años anteriores</i>	<i>Contribuciones de años anteriores pendientes de pago</i>	<i>Contribuciones previstas para 2022</i>	<i>Anticipos recibidos en 2021</i>	<i>Cantidades recaudadas en 2022 correspondientes a ese año</i>	<i>Contribuciones pendientes de pago correspondientes a 2022</i>	<i>Total de contribuciones pendientes de pago</i>	<i>Anticipos recibidos en 2022</i>
Federación de Rusia	–	–	–	18 725	–	18 725	–	–	–
Filipinas	3 689	3 689	–	1 594	–	1 594	–	–	–
Finlandia	–	–	–	3 281	–	3 281	–	–	–
Francia	–	–	–	34 473	–	34 473	–	–	–
Grecia	–	–	–	2 851	–	2 851	–	–	–
Hungría	–	–	–	1 602	–	1 602	–	–	1 602
India	24 931	24 931	–	6 492	–	6 492	–	–	50
Indonesia	–	–	–	4 226	–	4 226	–	–	–
Irán (República Islámica del)	15 542	–	15 542	3 101	–	–	3 101	18 643	–
Iraq	4 585	–	4 585	1 008	–	–	1 008	5 593	–
Irlanda	–	–	–	2 891	–	2 891	–	–	–
Israel	9 038	4 816	4 222	3 812	–	–	3 812	8 034	–
Italia	–	–	–	25 748	–	25 748	–	–	–
Japón	–	–	–	66 689	–	66 689	–	–	–
Kazajstán	–	–	–	1 383	–	1 383	–	–	–
Kuwait	–	–	–	1 961	–	1 961	–	–	–
Libia	8 103	–	8 103	–	–	–	–	8 103	–
Malasia	–	–	–	2 656	–	2 656	–	–	–
México	–	–	–	10 062	–	10 062	–	–	–
Nigeria	7 830	–	7 830	1 945	–	–	1 945	9 775	–
Noruega	–	–	–	5 875	–	5 875	–	–	–
Nueva Zelanda	–	–	–	2 266	–	2 266	–	–	–
Omán	4 035	–	4 035	899	–	–	899	4 934	–
Países Bajos (Reino de los)	–	–	–	10 562	–	10 562	–	–	–
Pakistán	1 130	–	1 130	899	–	–	899	2 029	–
Perú	–	–	–	1 188	–	1 188	–	–	9 396
Polonia	–	–	–	6 242	–	6 242	–	–	–

<i>País</i>	<i>Contribuciones de años anteriores pendientes de pago a 31 de diciembre de 2021</i>	<i>Cantidades recaudadas en 2022 correspondientes a años anteriores</i>	<i>Contribuciones de años anteriores pendientes de pago</i>	<i>Contribuciones previstas para 2022</i>	<i>Anticipos recibidos en 2021</i>	<i>Cantidades recaudadas en 2022 correspondientes a ese año</i>	<i>Contribuciones pendientes de pago correspondientes a 2022</i>	<i>Total de contribuciones pendientes de pago</i>	<i>Anticipos recibidos en 2022</i>
Portugal	6 289	3 440	2 849	2 726	–	–	2 726	5 575	–
Qatar	–	–	–	2 195	–	–	2 195	2 195	–
Reino Unido de Gran Bretaña e Irlanda del Norte	–	–	–	35 559	–	35 559	–	–	–
República de Corea	–	–	–	17 655	–	17 655	–	–	–
Rumania	1 946	1 946	–	1 539	–	1 539	–	–	–
Serbia	13 302	–	13 302	–	–	–	–	13 302	–
Singapur	–	–	–	3 773	3 773	–	–	–	–
Sudáfrica	–	–	–	2 117	–	2 117	–	–	–
Suecia	–	–	–	7 054	–	7 054	–	–	–
Suiza	–	–	–	8 960	–	8 960	–	–	–
Tailandia	–	–	–	2 391	–	2 391	–	–	–
Türkiye	–	–	–	10 679	–	10 679	–	–	–
Ucrania	1 011	–	1 011	–	–	–	–	1 011	–
Unión Europea	–	–	–	19 467	–	19 467	–	–	–
Venezuela (República Bolivariana de)	38 810	–	38 810	5 671	–	–	5 671	44 481	–
TOTAL	557 316	398 373	158 943	781 175	41 754	501 849	237 572	396 515	13 470

B. Fondo fiduciario para el Protocolo de Montreal relativo a las Sustancias que Agotan la Capa de Ozono

(en dólares de los Estados Unidos)

<i>País</i>	<i>Contribuciones de años anteriores pendientes a 31 de diciembre de 2021</i>	<i>Cantidades recaudadas en 2022 correspondientes a años anteriores</i>	<i>Contribuciones de años anteriores pendientes de pago</i>	<i>Contribuciones previstas para 2022</i>	<i>Anticipos recibidos en 2021</i>	<i>Cantidades recaudadas en 2022 correspondientes a ese año</i>	<i>Contribuciones pendientes de pago correspondientes a 2022</i>	<i>Total de contribuciones pendientes de pago</i>	<i>Anticipos recibidos en 2022</i>
Alemania	–	–	–	157 705	–	157 705	–	–	–
Arabia Saudita	–	–	–	30 341	–	–	30 341	30 341	–
Argelia	5 149	5 149	–	3 585	–	3 585	–	–	–
Argentina	82 686	48 545	34 141	23 691	–	–	23 691	57 832	–
Australia	–	–	–	57 227	–	57 227	–	–	–
Austria	–	–	–	17 535	–	17 535	–	–	–
Bélgica	–	–	–	21 249	–	21 249	–	–	–
Brasil	109 995	109 995	–	76 346	–	–	76 346	76 346	–
Canadá	–	–	–	70 787	–	70 787	–	–	–
Chequia	–	–	–	8 053	8 053	–	–	–	10 748
Chile	37 706	37 706	–	10 547	–	10 547	–	–	–
China	–	–	–	310 864	–	310 864	–	–	–
Colombia	–	–	–	7 455	–	7 455	–	–	–
Dinamarca	–	–	–	14 339	–	14 339	–	–	–
Egipto	–	–	–	4 806	–	4 806	–	–	–
Emiratos Árabes Unidos	–	–	–	15 950	–	–	15 950	15 950	–
Eslovaquia	–	–	–	3 974	–	3 974	–	–	–
España	–	–	–	55 564	–	55 564	–	–	–
Estados Unidos de América	–	–	–	569 672	9 805	559 867	–	–	426 133
Federación de Rusia	–	–	–	62 266	–	62 266	–	–	–
Filipinas	18 525	18 525	–	5 299	–	5 299	–	–	–
Finlandia	–	–	–	10 910	–	10 910	–	–	–
Francia	–	–	–	114 636	–	114 636	–	–	–
Grecia	–	–	–	9 482	–	9 482	–	–	–

<i>País</i>	<i>Contribuciones de años anteriores pendientes a 31 de diciembre de 2021</i>	<i>Cantidades recaudadas en 2022 correspondientes a años anteriores</i>	<i>Contribuciones de años anteriores pendientes de pago</i>	<i>Contribuciones previstas para 2022</i>	<i>Anticipos recibidos en 2021</i>	<i>Cantidades recaudadas en 2022 correspondientes a ese año</i>	<i>Contribuciones pendientes de pago correspondientes a 2022</i>	<i>Total de contribuciones pendientes de pago</i>	<i>Anticipos recibidos en 2022</i>
Hungría	–	–	–	5 325	–	5 325	–	–	7 229
India	114 455	114 455	–	21 587	–	21 587	–	–	–
Indonesia	–	–	–	14 053	–	14 053	–	–	–
Irán (República Islámica del)	171 565	–	171 565	10 313	–	–	10 313	181 878	–
Iraq	32 992	–	32 992	3 351	–	–	3 351	36 343	–
Irlanda	–	–	–	9 611	–	9 611	–	–	–
Israel	52 036	41 678	10 358	12 677	–	–	12 677	23 035	–
Italia	–	–	–	85 620	–	85 620	–	–	–
Japón	–	–	–	221 764	–	221 764	–	–	–
Kazajstán	–	–	–	4 598	–	4 598	–	–	–
Kuwait	–	–	–	6 520	–	6 520	–	–	–
Libia	63 829	–	63 829	–	–	–	–	63 829	–
Malasia	–	–	–	8 832	–	8 832	–	–	–
México	–	–	–	33 458	–	33 458	–	–	–
Nigeria	57 193	–	57 193	6 468	–	–	6 468	63 661	–
Noruega	–	–	–	19 535	–	19 535	–	–	2 120
Nueva Zelandia	–	–	–	7 533	–	7 533	–	–	–
Omán	22 626	–	22 626	2 987	–	–	2 987	25 613	–
Países Bajos (Reino de los)	–	–	–	35 121	–	35 121	–	–	–
Pakistán	10 392	–	10 392	2 987	–	–	2 987	13 379	–
Perú	32 681	32 681	–	3 949	–	3 949	–	–	3 174
Polonia	–	–	–	20 755	–	20 755	–	–	–
Portugal	31 628	18 569	13 059	9 066	–	–	9 066	22 125	–
Qatar	–	–	–	7 299	–	–	7 299	7 299	–
Reino Unido de Gran Bretaña e Irlanda del Norte	–	–	–	118 247	118 247	–	–	–	–

<i>País</i>	<i>Contribuciones de años anteriores pendientes a 31 de diciembre de 2021</i>	<i>Cantidades recaudadas en 2022 correspondientes a años anteriores</i>	<i>Contribuciones de años anteriores pendientes de pago</i>	<i>Contribuciones previstas para 2022</i>	<i>Anticipos recibidos en 2021</i>	<i>Cantidades recaudadas en 2022 correspondientes a ese año</i>	<i>Contribuciones pendientes de pago correspondientes a 2022</i>	<i>Total de contribuciones pendientes de pago</i>	<i>Anticipos recibidos en 2022</i>
República de Corea	–	–	–	58 708	–	58 708	–	–	–
Rumania	7 388	7 388	–	5 117	–	5 117	–	–	–
Serbia	43 724	–	43 724	–	–	–	–	43 724	–
Singapur	–	–	–	12 547	12 547	–	–	–	–
Sudáfrica	–	–	–	7 040	–	7 040	–	–	–
Suecia	–	–	–	23 457	–	23 457	–	–	–
Suiza	–	–	–	29 795	–	29 795	–	–	–
Tailandia	–	–	–	7 949	–	7 949	–	–	–
Türkiye	123 890	123 890	–	35 510	–	35 510	–	–	–
Unión Europea	–	–	–	64 734	–	64 734	–	–	–
Venezuela (República Bolivariana de)	267 418	–	267 418	18 885	–	–	18 885	286 303	–
TOTAL	1 285 878	558 581	727 297	2 597 681	148 652	2 228 668	220 361	947 658	449 404