

## 关于消耗臭氧层物质的 蒙特利尔议定书

Distr.: General  
26 May 2025

Chinese  
Original: English

关于消耗臭氧层物质的蒙特利尔议定书  
缔约方第三十七次会议  
2025年11月3日至7日，内罗毕  
临时议程\*项目3(a)

行政事项：蒙特利尔议定书信托基金的  
预算以及财务报告

## 保护臭氧层维也纳公约信托基金和关于消耗臭氧层物质的 蒙特利尔议定书信托基金 2024 财政年度财务报告

### 秘书处的说明

#### 一、 引言

1. 本说明汇总了 2024 财政年度的相关财务信息，具体如下：

(a) 第二部分介绍了保护臭氧层维也纳公约信托基金和关于消耗臭氧层物质的蒙特利尔议定书信托基金的核证财务报表，并介绍了这两个信托基金的现金结存、准备金和基金结余。

(b) 第三部分介绍了支持由蒙特利尔议定书信托基金供资的臭氧秘书处活动的专用捐款的核证财务报表。

(c) 第四部分概述了两个信托基金的预算执行情况报告。

2. 本说明应结合臭氧秘书处关于蒙特利尔议定书信托基金 2026 年和 2027 年拟议预算（UNEP/OzL.Pro.37/4）以及两个信托基金截至 2025 年 4 月 30 日的 2025 财政年度指示性财务报告（UNEP/OzL.Pro.WG.1/47/INF/1）的说明一同阅读。

3. 两个信托基金的职权范围均要求联合国环境规划署（环境署）执行主任向缔约方提交联合国环境规划署基金当年的财务报告和已审计财务报表。2023 年 12 月 31 日终了年度的财务报告、已审计财务报表和审计委员会的报告可查阅 [www.un.org/en/auditors/board/auditors-reports.shtml](http://www.un.org/en/auditors/board/auditors-reports.shtml)（见 A/79/5/Add.7 号文件）。2024 年 12 月 31 日终了年度的相应文件将可在 2025 年底通过同一链接查阅。

\* UNEP/OzL.Pro.37/1。

4. 除非另有说明，本报告案文和表格中提及的金额均指美元。

## 二、 信托基金的核证财务报表

5. 在第 XIII/3 号决定第 8 (b)段中，保护臭氧层维也纳公约缔约方大会维也纳公约缔约方大会请秘书处在信托基金未来的财务报告中，除了尚未收到的捐款数额外，标明库存现金数额。蒙特利尔议定书缔约方第三十六次会议在第 XXXVI/22 号决定第 9 (d)段中提出了类似要求。

6. 维也纳公约信托基金和蒙特利尔议定书信托基金 2024 年 12 月 31 日终了年度核证中期财务报表载于本说明附件一。

7. 秘书处赞赏地感谢许多缔约方努力向这两个信托基金支付捐款，有些缔约方已全额缴付捐款，其他缔约方已提前付款。

### A. 维也纳公约信托基金

8. 2024 年底，准备金<sup>1</sup>和基金结余<sup>2</sup>共计 2 201 015 美元。表 1 列出了 2018–2024 年期间准备金和基金结余的变化情况。

表 1

#### 维也纳公约信托基金 2018–2024 年的准备金和基金结余

(千美元)

	2018	2019	2020	2021	2022	2023	2024
期初基金结余	1 710	1 804	1 746	2 276	2 479	2 478	2 500
捐款	733	865	984	986	781	781	781
利息/杂项收入	31	40	28	4	9	107	118
支出	(670)	(875)	(482)	(860)	(789)	(759)	(1 426)
准备金/基金结余调整	–	(88)	–	73	(2)	(107)	94
期末基金结余	1 804	1 746	2 276	2 479	2 478	2 500	2 067
准备金	118	206	206	133	135	222	134
基金结余和准备金	1 922	1 952	2 482	2 612	2 613	2 722	2 201

9. 截至 2024 年底，包括准备金在内的信托基金现金结存为 2 189 040 美元，而预测值为 2 179 124 美元（见 UNEP/OzL.Conv.13/4 号文件）。造成差异的原因是年内资产和负债发生了变动。2024 年收到的捐款总额为 812 868 美元，列示如下：往年应缴捐款 75 373 美元，2024 年捐款 719 288 美元，2025 年捐款预付款 18 207 美元。截至 2024 年 12 月 31 日，未缴捐款为 152 215 美元，包括往年的 116 803 美元（见附件六 A 节）。

### B. 蒙特利尔议定书信托基金

10. 2024 年底，准备金和基金结余共计 5 919 551 美元。表 2 列出了 2018–2024 年期间准备金和基金结余的变化情况。

<sup>1</sup> 准备金相当于预算的 15%，为现金储备，用于在基金关闭时支付最后债务。

<sup>2</sup> 基金结余等于资产总额减去负债总额。它包括现金、应收款和其他应计资产与负债。

表 2  
蒙特利尔议定书信托基金 2018–2024 年的准备金和基金结余  
(千美元)

	2018	2019	2020	2021	2022	2023	2024
期初基金结余	6 930	8 096	6 957	10 511	11 192	8 330	6 415
捐款	5 547	5 327	5 322	3 743	2 598	3 170	3 743
利息/杂项收入	143	186	164	47	57	370	348
支出	(4 707)	(6 686)	(1 928)	(3 070)	(5 499)	(5 510)	(5 481)
准备金/基金结余调整	183	34	(4)	(39)	(18)	55	(5)
期末基金结余	8 096	6 957	10 511	11 192	8 330	6 415	5 020
准备金	832	798	802	841	859	878	900
基金结余和准备金	8 928	7 755	11 313	12 033	9 189	7 293	5 920

11. 截至 2024 年底，包括准备金在内的信托基金现金结存为 6 253 945 美元，而预测值为 6 348 252 美元（见 UNEP/OzL.Pro.36/4 号文件）。造成差异的原因是 2024 年资产和负债发生了变动。2024 年收到的捐款总额为 3 743 726 美元，列示如下：往年应缴捐款 224 027 美元，2024 年捐款 3 141 083 美元，2025 年捐款预付款 378 616 美元。截至 2024 年 12 月 31 日，蒙特利尔议定书信托基金未缴捐款为 848 834 美元，包括往年的 734 133 美元（见附件六 B 节）。

### 三、 专用捐款的核证财务报表

12. 本说明附件二载有 2024 年 12 月 31 日终了年度支持由蒙特利尔议定书信托基金供资的臭氧秘书处活动的专用捐款的核证财务报表。专用捐款的细目载于本说明附件三。

13. 该年内收到的捐款具体如下：

(a) 瑞典 27 427 美元、芬兰 16 429 美元，用于资助按《蒙特利尔议定书》第 5 条第 1 款行事的缔约方（第 5 条缔约方）参加《议定书》下的会议；

(b) 欧洲联盟 161 000 美元，作为“《蒙特利尔议定书》受控物质排放区域量化”试点项目的第二批款项；

(c) 欧洲联盟 316 947 美元，作为“加强《蒙特利尔议定书》气候方面的国际合作：支持蒙特利尔议定书各评估小组的工作”项目的第三批款项。

14. 秘书处衷心感谢芬兰和瑞典政府以及欧洲联盟 2024 年为支持由蒙特利尔议定书信托基金供资的活动而提供的捐款。

### 四、 信托基金预算执行情况报告

15. 本说明附件四列有维也纳公约信托基金和蒙特利尔议定书信托基金截至 2024 年 12 月 31 日的预算执行情况报告，显示了与核定预算对照的实际支出和承付款。

#### A. 维也纳公约信托基金

16. 2024 年预算净利用率为 95%，对应以下项目：

(a) 雇员薪金、津贴和福利共计 695 627 美元，比所拨预算多 2%。超支原因是向一名工作人员支付了一笔未预见的款项，以补发五年的应享福利。根据第 XIII/3 号决定第 8 (a)段的要求，行政工作人员的一些人事费是利用该年度可用的方案支助资源支付的。

(b) 会议费用 307 818 美元，相当于所拨预算的 97%，是以下会议的会议服务、文件、场地和招待餐饮的费用：（一）联合举行的维也纳公约缔约方大会第十三次会议和蒙特利尔议定书缔约方第三十六次会议；（二）缔约方大会第十二次会议主席团和缔约方第三十五次会议主席团联席会议；（三）维也纳公约缔约方臭氧研究管理人员第十二次会议报告。如下文第 17 (g)段和附件五 A 节所述，上述宣传活动经费中所含的 10 000 美元已全部用于此类活动。

(c) 第 5 条缔约方差旅费 144 138 美元，相当于分配给这些缔约方参加缔约方大会第十二次会议主席团会议和臭氧研究管理人员第十二次会议的预算的 80%。

(d) 工作人员差旅费为 24 265 美元，占所拨预算的 81%。

(e) 在其他业务费用类别中，共有 69 951 美元用于设备（消耗性和非消耗性）、办公房地租金、设备使用和维修、报告和杂项，占为这些项目所拨预算的 73%。在该类别报告的总支出中，18 201 美元用于杂项预算项目中列入的办公室通信、货运和世界臭氧日纪念活动<sup>3</sup>。这一费用类别还包括联合举行的维也纳公约缔约方大会第十三次会议和蒙特利尔议定书缔约方第三十六次会议的媒体报道费用以及秘书处网站主办费用的一部分，其中大部分费用由蒙特利尔议定书信托基金匀支（见下文第 17 (f)和(g)段）。杂项预算项目还录得 1 425 美元的外币收益，从而减少了相同数额的总支出。

(f) 上述支出产生的方案支助费用为 161 322 美元，因此支出总额为 1 403 121 美元，而核定预算为 1 477 235 美元。

## B. 蒙特利尔议定书信托基金

17. 核定预算利用率为 88%，具体如下：

(a) 雇员薪金、津贴和福利共计 1 585 720 美元，占该类别所拨预算的 90%。按照惯例，维也纳公约信托基金分摊了一部分工作人员的费用（见上文第 16 (a)段）。

(b) 秘书处支出了 82 757 美元，占所拨预算的 97%，用于聘请以下方面的咨询人：（一）就科学和技术问题，包括关于受控物质的大气监测问题提供支持和咨询意见；（二）设计与制冷剂生命周期管理、绿色海关倡议、可持续发展目标和 2024 年世界环境日有关的小册子和信息图表；（三）为建立监测受控物质的新区域能力而编制与可持续供资有关的费用估计数和备选办法；（四）协助编写关于制冷剂生命周期管理简报；（五）开发内容，帮助向高等教育平台提供与保护臭氧层有关的信息和资源。上述支出减少了 3 900 美元，原因是上年一名咨询人的合同结束后产生了节余。

(c) 会议费用 1 418 747 美元，<sup>4</sup> 相当于所拨预算的 84%，是以下会议的会议服务、文件、场地和招待餐饮的费用：（一）蒙特利尔议定书缔约方不限

<sup>3</sup> 向老挝人民民主共和国政府发放了 5 000 美元的资金，用于该国的世界臭氧日庆祝活动。

<sup>4</sup> 秘书处行政助理的差旅费也计入这一费用类别。

成员名额工作组第四十六次会议；（二）联合举行的维也纳公约缔约方大会第十三次会议和蒙特利尔议定书缔约方第三十六次会议；（三）不遵守情事程序下设履行委员会第七十二和第七十三次会议；（四）缔约方大会第十二次会议主席团和缔约方第三十五次会议主席团联席会议。履行委员会和主席团会议出现超支，分别是由于额外的会议文件和为履行委员会会议的额外场次提供口译服务。本费用类别下报告的支出包括评估小组（包括技术和经济评估小组的各技术选择委员会）的通讯和会议筹办费用 44 266 美元。

(d) 来自第 5 条缔约方的代表、评估小组成员和其他专家的差旅费为 1 107 249 美元，相当于分配给该类别预算的 93%。第 5 条缔约方代表参加不限成员名额工作组第四十六次会议以及联合举行的维也纳公约缔约方大会第十三次会议和蒙特利尔议定书缔约方第三十六次会议的额外差旅费，记入缔约方第三十五次会议核准的应急差旅预算（见下文(h) (二)分段）。

(e) 工作人员公务差旅费用类别的支出为 192 880 美元，占所拨预算的 92%。秘书处工作人员的差旅目的是为以下会议提供服务或参会：不限成员名额工作组第四十六次会议、联合举行的缔约方大会第十三次会议和缔约方第三十六次会议、执行蒙特利尔议定书多边基金执行委员会第九十四和九十五次会议、区域网络会议以及与秘书处工作有关的其他会议。

(f) 其他业务费用类别支出 135 443 美元，而预算为 176 000 美元，因此利用率为 77%。该费用类别还录得 4 135 美元的外币收益，从而减少了相同数额的总支出。资金用于：购买设备（消耗性和非消耗性）；办公房地租金和水电费；不限成员名额工作组第四十六次会议及联合举行的缔约方大会第十三次会议和缔约方第三十六次会议媒体报道，以及临时翻译和编辑与会议无关的文件；杂项，即工作人员发展、货运和通信。

(g) 附件五提供了提高公众认识和传播费用类别所列活动的详情，按以下类别分类：（一）提高公众认识；（二）数字平台。在上述类别下记录的支出总额为 65 490 美元，比该类别所拨预算多 4%。核准用于宣传活动和数字工具的现金结存资金（195 522 美元）与维也纳公约信托基金下用于宣传活动的 10 000 美元预算汇集在一起，用于：

- （一） 已整理为内容丰富的宣传工具包的 2024 年世界臭氧日纪念材料，<sup>5</sup> 其中包括关于当年主题的两分钟视频、海报和为 Instagram、X（旧称推特）、领英、Threads 和脸书制作的社交媒体图片和信息，包括译为联合国正式语文；
- （二） 图像材料，包括 2024 年世界臭氧日的视觉构想和臭氧条约会议的品牌宣传及其各自需要的材料，如数字标牌、网络和社交媒体风格及演示模板，包括其外观和体验；
- （三） 制作一部庆祝《维也纳公约》通过 40 周年的纪录片，突出科学、维也纳公约信托基金下的工作、全球合作和持续的大气监测的重要性，以确保臭氧层的恢复仍然如期进行；在正式推出纪录长片和在缔约方第三十七次会议期间为缔

<sup>5</sup> 此外，还发放了 15 000 美元的资金（向马达加斯加、圣多美和普林西比及塞拉利昂政府各发放 5 000 美元），用于这些国家的世界臭氧层日庆祝活动。

约方放映之前，将在整个 2025 年期间使用预告片来提高认识；

- (四) 开发将于 2025 年推出的“重置地球”教育门户网站第三级；在线科学资源和学术材料库将存放在臭氧秘书处的“重置地球”教育门户网站内，供本科生和学术机构使用，以宣传《蒙特利尔议定书》及其科学评估小组的工作和提供相关信息；
- (五) 提高认识材料，包括文章（国际女童日、国际妇女节）和其他热点新闻及专题报道，如“2024 年回顾”年终总结日历；
- (六) 数字增强，包括将“重置地球”教育门户的大量学术资产，如教师手册和学生练习册、故事书、录像带和游戏译为法文和西班牙文，将于 2025 年推出；
- (七) 主办和维护秘书处网站和网络工具，同时签署开发新的会议登记系统的合同。

(h) 由现金结余供资的活动经费 133 340 美元，除宣传活动和数字工具外，包括：




- (一) 84 733 美元，用于会议服务费和第 5 条缔约方参加制冷剂生命周期管理讲习班的差旅费；该讲习班是与联合举行的缔约方大会第十三次会议和缔约方第三十六次会议衔接举行的，缔约方第三十六次会议消耗了较大份额的差旅费用，导致讲习班划拨预算的利用率较低；
- (二) 从第 5 条缔约方为参加本年度举行的不限成员名额工作组第四十六次会议以及联合举行的缔约方大会第十三次会议和缔约方第三十六次会议而分配的应急资金中拨出 57 314 美元（见上文分段(d)）；
- (三) 结清 2023 年举行的能效讲习班的前一年承付款，节省 8 707 美元；

(i) 上述支出产生的方案支助费用为 637 847 美元，因此支出总额为 5 554 995 美元，而核定预算为 6 344 385 美元。




## 附件一

## 维也纳公约信托基金和蒙特利尔议定书信托基金 2024 财政年度核证财务报表

### A. 维也纳公约信托基金的核证财务报表




	
Trust fund for the Vienna Convention for the Protection of the Ozone Layer (Fund code: VCL)	
I. Interim Statement of Financial Performance for the year ended 31 December 2024 (United States Dollars)	
	Total
<b>Revenue</b>	
Assesed Contributions	781,175
Other Revenue	2,161
Investment Revenue	115,707
<b>Total Revenue</b>	<b>899,042</b>
<b>Expenses</b>	
Employee salaries allowances and benefits	709,754
Grants and other transfers	18,122
Supplies and consumables	1,336
Travel	321,932
Other operating expenses	205,384
Expected credit loss allowance for doubtful receivables	5,164
Programme support expenses	161,322
Net Foreign exchange losses	3,164
<b>Total expenses</b>	<b>1,426,178</b>
<b>Surplus/(deficit) for the period</b>	<b>(527,136)</b>
II. Interim Statement of Financial Position as at 31 December 2024 (United States Dollars)	
	Total
<b>Current Assets</b>	
Cash and Cash equivalents	2,186,504
Assessed contributions receivable	40,725
Other assets	108,053
<b>Total Current Assets</b>	<b>2,335,282</b>
<b>Non-Current Assets</b>	
<b>Total Non-Current Assets</b>	<b>-</b>
<b>Total Assets</b>	<b>2,335,282</b>
<b>Current Liabilities</b>	
Accounts payable and accrued liabilities	85,793
Employee benefits liabilities	30,267
Advance receipts and deferred revenue	18,207
<b>Total Current Liabilities</b>	<b>134,267</b>
<b>Non Current Liabilities</b>	
<b>Total Non current Liabilities</b>	<b>-</b>
<b>Total Liabilities</b>	<b>134,267</b>
<b>Net of Total Assets and Total Liabilities</b>	<b>2,201,015</b>
<b>Net Assets:</b>	
Accumulated surpluses/ (deficits) - unrestricted	2,066,764
Reserves	134,251
<b>Total Net Assets</b>	<b>2,201,015</b>
III. Interim Statement of Changes in Net Assets for the year ended 31 December 2024 (United States Dollars)	
	Total
<b>Net Assets at the Beginning of the Period</b>	<b>2,722,475</b>
Changes in net asset accumulated surplus - unrestricted	84,799
Changes in Reserves	(79,123)
Surplus/(deficit) for the period	(527,136)
<b>Total Net Assets at the End of the Period</b>	<b>2,201,015</b>
 Maryanne Kagoro Chief, Accounts Section, BFMS UNON	 United Nations Office at Nairobi <b>ACCOUNTS SECTION</b> Budget and Financial Management Service
	20/05/2025

**B. 蒙特利尔议定书信托基金的核证财务报表**

	
Trust fund for the Montreal Protocol on Substances that Deplete the Ozone Layer (Fund code: MPL)	
I. Interim Statement of Financial Performance for the year ended 31 December 2024 (United States Dollars)	
<b>Total</b>	
<b>Revenue</b>	
Assessed Contributions	3,743,097
Other Revenue	12,011
Investment Revenue	335,590
<b>Total Revenue</b>	<b>4,090,698</b>
<b>Expenses</b>	
Employee salaries allowances and benefits	1,560,135
Non-employee compensation and allowances	139,828
Grants and other transfers	60,703
Supplies and consumables	5,729
Travel	1,643,212
Other operating expenses	1,406,610
Expected credit loss allowance for doubtful receivables	21,452
Programme support expenses	637,847
Net Foreign exchange losses	5,708
<b>Total expenses</b>	<b>5,481,225</b>
<b>Surplus/(deficit) for the period</b>	<b>(1,390,527)</b>
II. Interim Statement of Financial Position as at 31 December 2024 (United States Dollars)	
<b>Total</b>	
<b>Current Assets</b>	
Cash and Cash equivalents	6,246,706
Assessed contributions receivable	144,776
Advance Transfers	16,000
Other assets	134,336
<b>Total Current Assets</b>	<b>6,541,819</b>
<b>Non-Current Assets</b>	
<b>Total Non-Current Assets</b>	<b>-</b>
<b>Total Assets</b>	<b>6,541,819</b>
<b>Current Liabilities</b>	
Accounts payable and accrued liabilities	127,220
Employee benefits liabilities	37,669
Advance receipts and deferred revenue	457,379
<b>Total Current Liabilities</b>	<b>622,268</b>
<b>Non Current Liabilities</b>	
<b>Total Non current Liabilities</b>	<b>-</b>
<b>Total Liabilities</b>	<b>622,268</b>
<b>Net of Total Assets and Total Liabilities</b>	<b>5,919,551</b>
<b>Net Assets:</b>	
Accumulated surpluses/ (deficits) - unrestricted	5,019,710
Reserves	899,841
<b>Total Net Assets</b>	<b>5,919,551</b>
III. Interim Statement of Changes in Net Assets for the year ended 31 December 2024 (United States Dollars)	
<b>Total</b>	
<b>Net Assets at the Beginning of the Period</b>	<b>7,293,675</b>
Changes in net asset accumulated surplus – unrestricted	(29,154)
Changes in Reserves	45,557
Surplus/(deficit) for the period	(1,390,527)
<b>Total Net Assets at the End of the Period</b>	<b>5,919,551</b>
<div style="display: flex; justify-content: space-around; align-items: center;"> <div style="text-align: center;">  <p>Maryanne Kagoro Chief, Accounts Section, BFMS UNON</p> </div> <div style="text-align: center;">  <p>United Nations Office at Nairobi <b>ACCOUNTS SECTION</b> Budget and Financial Management Service</p> </div> <div style="text-align: right;"> <p>12/06/2025</p> </div> </div>	

## 附件二

## 2024年12月31日终了年度支持由蒙特利尔议定书信托基金供资的臭氧秘书处活动的专用捐款的核证财务报表

	
Support of the activities of the Ozone Secretariat (Fund code: QOL)	
I. Interim Statement of Financial Performance for the year ended 31 December 2024 (United States Dollars)	
	Total
<b>Revenue</b>	
Voluntary Contributions	232,133
Other Revenue	30,524
Investment Revenue	17,247
<b>Total Revenue</b>	<b>279,904</b>
<b>Expenses</b>	
Non-employee compensation and allowances	133,733
Grants and other transfers	43,233
Travel	91,268
Other operating expenses	30,715
Programme support expenses	25,059
Net Foreign exchange losses	23,986
<b>Total expenses</b>	<b>347,994</b>
<b>Surplus/(deficit) for the period</b>	<b>(68,091)</b>
II. Interim Statement of Financial Position as at 31 December 2024 (United States Dollars)	
	Total
<b>Current Assets</b>	
Cash and Cash equivalents	538,490
Voluntary contributions receivable	210,490
Advance Transfers	23,471
<b>Total Current Assets</b>	<b>772,451</b>
<b>Non-Current Assets</b>	
Voluntary Contributions Receivable	26,433
<b>Total Non-Current Assets</b>	<b>26,433</b>
<b>Total Assets</b>	<b>798,884</b>
<b>Current Liabilities</b>	
Accounts payable and accrued liabilities	25,693
Liabilities for conditional arrangements	663,495
<b>Total Current Liabilities</b>	<b>689,188</b>
<b>Non Current Liabilities</b>	
<b>Total Non current Liabilities</b>	-
<b>Total Liabilities</b>	<b>689,188</b>
<b>Net of Total Assets and Total Liabilities</b>	<b>109,696</b>
<b>Net Assets:</b>	
Accumulated surpluses/ (deficits) - unrestricted	110,327
Reserves	(631)
<b>Total Net Assets</b>	<b>109,696</b>
III. Interim Statement of Changes in Net Assets for the year ended 31 December 2024 (United States Dollars)	
	Total
Net Assets at the Beginning of the Period	177,425
Reserves	362
Surplus/(deficit) for the period	(68,091)
<b>Total Net Assets at the End of the Period</b>	<b>109,696</b>
<div style="display: flex; justify-content: space-between; align-items: center;"> <div style="text-align: center;">             Maryanne Kagoro            Chief, Accounts Section, BFMS            UNON         </div> <div style="text-align: center;">             United Nations Office at Nairobi  <b>ACCOUNTS SECTION</b>            Budget and Financial            Management Service         </div> <div style="text-align: right;">           09/06/2025         </div> </div>	

## 附件三

2024 年收到的支持由蒙特利尔议定书信托基金供资的  
臭氧秘书处活动的专用捐款（按用途和捐助方分列）\*

用途	国家	货币	数额	美元等值
支持第 5 条缔约方参与蒙特利尔议定书会议	瑞典	瑞典克朗	300 000	27 427
	芬兰	欧元	15 000	16 429
“《蒙特利尔议定书》受控物质排放区域 量化”：2021–2025 年期间 607 100 美元赠 款总额的第二期款项	欧洲联盟	美元	161 000	161 000
“加强《蒙特利尔议定书》气候方面的国际 合作：支持蒙特利尔议定书各评估小组的工 作”项目 2022–2026 期间 727 950 美元赠款总 额的第三批款项	欧洲联盟	美元	316 947	316 947
<b>共计</b>				<b>521 803</b>

\* 本表旨在记录 2024 年实际收到的现金。本表采用经修正的收付实现制编制，附件二中的核证财务报表则根据国际公共部门会计准则采用权责发生制编制。附件二所报告的总收入和附件三所报告的专用捐款总额之间存在差异，原因就是采用了不同的会计方法。

## 附件四

截至 2024 年 12 月 31 日维也纳公约信托基金和蒙特利尔  
议定书信托基金的 2024 年预算执行情况报告\*

预算项目	费用类别	维也纳公约信托基金		蒙特利尔议定书信托基金	
		核定预算	截至 2024 年 12 月 31 日的支出	核定预算	截至 2024 年 12 月 31 日的支出
<b>1100-1200</b>	<b>人员费用</b>				
1100	雇员薪金、津贴和福利	684 788	695 627	1 759 500	1 585 720
1200	咨询人	—	—	85 000	82 757
<b>1300</b>	<b>会议费用</b>				
1321	会议事务费用：不限成员名 额工作组会议（蒙特利尔议 定书不限成员名额工作组第 四十六次会议，2024 年 7 月）	—	—	798 000	591 043
1322	会议事务费用：预备会议和 缔约方会议（联合举行的维 也纳公约缔约方大会第十三 次会议/蒙特利尔议定书缔约 方第三十六次会议，2024 年 10 月）	252 000	247 529	663 000	578 960
1323	第 5 条评估小组成员的通信 费用和评估小组会议组织费 用	—	—	55 000	44 266
1324	会议事务费用：维也纳公约 缔约方大会第十二次会议主 席团和蒙特利尔议定书缔约 方第三十五次会议主席团联 席会议，2024 年 10 月	20 000	30 953	25 000	28 827
1325	会议事务费用：履行委员会 第七十二和七十三次会议， 2024 年 7 月和 2024 年 10 月	—	—	125 000	152 351
1327	会议事务费用：臭氧研究管理 人员会议（维也纳公约缔约方 臭氧研究管理人员第十二次 会议，2024 年 4 月）	20 000	10 000	—	—
1328	保护臭氧层宣传活动	10 000	10 000	—	—
5401	招待费	15 000	9 336	25 000	23 300
<b>小计：会议费用</b>		<b>317 000</b>	<b>307 818</b>	<b>1 691 000</b>	<b>1 418 747</b>
<b>3300</b>	<b>第 5 条缔约方和专家差旅</b>				
3301	第 5 条缔约方差旅： 评估小组会议	—	—	350 000	290 050

\* 本预算执行情况报告旨在将核定预算与报告期间的支出进行比较。本报告采用经修正的收付实现制编制，核证财务报表（附件一）则根据国际公共部门会计准则采用权责发生制编制。附件四和附件一报告的支出总额之间存在差异，原因就是采用了不同的会计方法。

预算项目	费用类别	维也纳公约信托基金		蒙特利尔议定书信托基金		
		核定预算	截至 2024 年		核定预算	截至 2024 年
			12 月 31 日的支出	12 月 31 日的支出		
3302	第 5 条缔约方差旅： 缔约方会议	—	—	400 000	397 395	
3303	第 5 条缔约方差旅： 不限成员名额工作组会议	—	—	365 000	358 981	
3304	第 5 条缔约方差旅：维也纳 公约缔约方大会第十二次会 议主席团和蒙特利尔议定书 缔约方第三十五次会议主席 团联席会议，2024 年 10 月	20 000	9 849	15 000	14 615	
3305	第 5 条缔约方差旅： 履行委员会会议	—	—	65 000	46 208	
3307	第 5 条缔约方差旅： 臭氧研究管理人员会议	160 000	134 289	—	—	
<b>小计：第 5 条缔约方和专家差旅</b>		<b>180 000</b>	<b>144 138</b>	<b>1 195 000</b>	<b>1 107 249</b>	
<b>1600</b>	<b>公务差旅</b>					
1601	工作人员公务差旅	30 000	24 265	195 000	192 880	
1602	会议事务工作人员公务差旅	—	—	15 000	—	
<b>小计：公务差旅</b>		<b>30 000</b>	<b>24 265</b>	<b>210 000</b>	<b>192 880</b>	
<b>4100–5300</b>	<b>其他业务费用</b>					
4100	消耗性设备	8 000	8 348	15 000	14 529	
4200	非消耗性设备	10 000	11 994	15 000	502	
4300	办公房地租金	20 000	13 737	34 000	31 063	
5100	设备的使用和维修	10 000	9 858	22 000	12 398	
5200	报告费用	12 500	9 237	75 000	72 962	
5300	杂项	35 000	16 777	15 000	3 989	
<b>小计：其他业务费用</b>		<b>95 500</b>	<b>69 951</b>	<b>176 000</b>	<b>135 443</b>	
<b>5201</b>	<b>提高公众认识和传播</b>	—	—	<b>63 000</b>	<b>65 490</b>	
<b>直接费用共计</b>		<b>1 307 288</b>	<b>1 241 799</b>	<b>5 179 500</b>	<b>4 588 286</b>	
方案支助费用（13%）		169 947	161 322	673 335	595 187	
<b>直接费用共计（包括方案支助费用）</b>		<b>1 477 235</b>	<b>1 403 121</b>	<b>5 852 835</b>	<b>5 183 473</b>	
<b>由现金结余供资的额外活动</b>						
5404	宣传活动	—	—	160 000	150 294	
5408	数字化工具：维护和增强	—	—	40 000	45 228	
3308	应急——第 5 条缔约方差旅： 预备会议和缔约方会议	—	—	50 000	34 030	
3309	应急——第 5 条缔约方差旅： 不限成员名额工作组会议	—	—	45 000	23 284	
3310	第 5 条缔约方的会议事务费 用和差旅——制冷剂生命周 期管理讲习班	—	—	140 000	84 733	
3306	第 5 条缔约方的会议事务费 用和差旅——能效讲习班	—	—	—	(8 707)	

预算项目	费用类别	维也纳公约信托基金		蒙特利尔议定书信托基金	
		核定预算	截至 2024 年	核定预算	截至 2024 年
			12 月 31 日的支出		12 月 31 日的支出
<b>小计：由现金结余供资的额外活动</b>		–	–	<b>435 000</b>	<b>328 862</b>
方案支助费用（13%）		–	–	56 550	42 660
<b>额外活动共计（包括方案支助费用）</b>		–	–	<b>491 550</b>	<b>371 522</b>
<b>直接费用总额</b>		<b>1 307 288</b>	<b>1 241 799</b>	<b>5 614 500</b>	<b>4 917 148</b>
<b>方案支助费用总额</b>		<b>169 947</b>	<b>161 322</b>	<b>729 885</b>	<b>637 847</b>
<b>总计</b>		<b>1 477 235</b>	<b>1 403 121</b>	<b>6 344 385</b>	<b>5 554 995</b>
预算利用率			95%		88%

## 附件五

### 提高公众认识和数字平台

#### A. 传播和提高认识活动

1. 2024 年传播目标的重点是确保秘书处网站的某些部分得到全面审查和更新，或在必要时得到开发，使网站保持相关性、信息量大、总体符合目的，并且更容易访问。这项工作包括将资源翻译成其他语文，以扩大为促进《蒙特利尔议定书》下的工作而创造的资产的使用和覆盖范围。

2. 为方便查阅《蒙特利尔议定书》三个科学评估小组编写的报告，秘书处已组织将科学评估小组《关于臭氧层的二十个问答》概况介绍 2022 年版译为法文和西班牙文。此外，环境影响评估小组 2022 年概况介绍《关于臭氧消耗、紫外线辐射和气候对人类和环境影响的问答》已译为法文。这三份小组报告将以法文和西班牙文印发，并在 2025 年世界臭氧日之前及时在秘书处的网站上提供。

3. 为扩展这项工作，秘书处还已组织将“重置地球”教育门户网站上现有的英语教育资源译为法文和西班牙文。将在 2025 年世界臭氧日之前推出和提供更多语言选项。

4. 考虑到为每年的世界臭氧日庆祝活动和支持缔约方纪念活动制作的资产数量不断增加，有人指出，在世界臭氧日网页布局上查找资产需要大量滚动页面。经审查和修订的网页<sup>1</sup>已定稿，并在 2024 年世界臭氧层日推出。

5. 2024 年还开展了以下其他活动：

(a) **为世界臭氧层日编制了一份全面的宣传资产清单。**秘书处以联合国所有六种正式语文创建了一个内容广泛的宣传工具包，以支持计划在 2024 年世界臭氧层日举行的纪念活动。除海报外，社交媒体包还包含许多图像，比如循环播放的轮播图，还有为各种社交媒体平台设计的拟议文案和布局，以便最终用户能够创建无数不同的帖子。秘书处希望通过持续提供丰富的数字资产组合，为缔约方和臭氧利益攸关方的在线宣传努力提供更多支持，以提高全球对臭氧层的认识，并加强参与世界臭氧日的地方纪念活动。此外，还制作了以“《蒙特利尔议定书》：推进气候行动”为主题的视频和信息图表。

(b) 为纪念《维也纳公约》40 周年，秘书处制作了一部短片，记录了从科学发现使用全氯氟烃造成的臭氧消耗到《公约》通过的过程。还制作了较短的片段和预告片，以宣传《维也纳公约》周年。该预告片被用来纪念《公约》于 1985 年 3 月 22 日通过 40 周年，并计划在 2025 年世界臭氧日使用一个较短的片段。计划在缔约方第三十七次会议上放映这部纪录长片。

(c) **开发了“2024 年回顾”数字在线日历，以取代以前的视频或传统在线节日问候“贺卡”，并扩大向缔约方提供的数字资产的范围。**该年终总结日历发布在秘书处网站上，突出强调了 2024 年的重大事件、致敬事项、里程碑式成就、挑战和成就。

<sup>1</sup> <https://ozone.unep.org/news#oz>。

## B. 加强数字平台和网络：自 2018 年以来的活动进展

网站板块或数字工具	说明	链接
<b>已规划/执行中/已完成（2025 年）</b>		
《蒙特利尔议定书》手册中各项决定的人工智能辅助交叉链接	使用人工智能工具在每种语言的一千多项决定中识别和嵌入超链接，通过提供对《蒙特利尔议定书》手册阿拉伯文、中文、英文、法文、西班牙文和俄文版本中相互关联内容的直观访问，增强用户体验。	正在进行
不限成员名额工作组第四十七次会议和蒙特利尔议定书缔约方第三十七次会议移动应用程序	该应用程序便于与会者在会议期间实时获取会议信息和会期文件。	会议期间可用
联系人管理系统	该系统将有助于对用于邮件发送和数据报告的与会者联系信息进行综合管理。	正在进行
注册系统	该系统将便于秘书处管理与会者的登记。	正在进行
蒙特利尔议定书名人录	提供个人详细信息的综合在线目录	正在进行
“重置地球”教育门户网站——第三级资源	正在开发的供本科生和学术机构使用的科学资源和学术材料三级资料库，用以宣传《蒙特利尔议定书》及其科学评估小组的工作和提供相关信息。	正在进行
可持续冷链虚拟展览扩展	与粮农组织、环境署清凉联盟以及环境署气候和清洁空气联盟协作，将冷链虚拟展览网站扩展为可持续冷链图集，以创建一个详细和可供查阅的可持续冷链解决方案储存库，用于支持《关于蒙特利尔议定书对通过可持续冷链发展减少粮食损失的贡献的罗马宣言》	<a href="https://ozone.unep.org/coldchainexhibition">https://ozone.unep.org/coldchainexhibition</a>
在线工具包的能效和制冷剂生命周期管理政策备选方案	汇编由缔约方和其他各方提供并由秘书处收集的信息，并为环境署清凉联盟开发的制冷执行工具包制定关于（1）能源效率和（2）制冷剂生命周期管理的组成部分（除工作人员费用外，秘书处不承担任何额外费用；部分资金由环境署合作伙伴提供）	正在进行
性别网页	该网页将就臭氧条约的工作提供有关性别问题的资料	正在进行
<b>执行中/已完成（2024 年）</b>		
不限成员名额工作组第四十六次会议和维也纳公约缔约方大会第十三次会议/蒙特利尔议定书缔约方第三十六次会议移动应用程序	该应用程序使与会者可以在会议期间实时获取会议信息。	在会议中使用
避免产生的二氧化碳当量排放量移动应用程序和网页	该应用程序让用户可以查到已逐步淘汰的臭氧消耗物质以及氢氟碳化物的二氧化碳当量（氢氟碳化物是正在逐步减少的强效温室气体）。	<a href="https://apps.apple.com/th/app/avoided-co2e/id6473017652">https://apps.apple.com/th/app/avoided-co2e/id6473017652</a> <a href="https://play.google.com/store/apps/details?id=org.unep.ozone.co2e">https://play.google.com/store/apps/details?id=org.unep.ozone.co2e</a> <a href="https://ozone.unep.org/avoided-co2e/">https://ozone.unep.org/avoided-co2e/</a>
世界臭氧日网页	更新了世界臭氧日数字资产的外观和体验并提高了其可获得性	已完成

网站板块或数字工具	说明	链接
<b>2023 年完成</b>		
资金捐助	旨在使各方能够方便地搜索和查看捐款状况	<a href="https://ozone.unep.org/fund-contributions">https://ozone.unep.org/fund-contributions</a>
蒙特利尔议定书缔约方不限成员名额工作组第四十五次会议和蒙特利尔议定书缔约方第三十五次会议移动应用程序	该应用程序便于与会者在会议期间实时获取会议信息。当新的会议应用程序可用时，会替换应用程序的标志和链接	
绿化我们的会议	在网站上提高对秘书处年度碳排放跟踪记录和环境管理系统下可持续性努力的认知度，包括关于身体/认知障碍者获取信息和参加会议的信息	<a href="https://ozone.unep.org/greening-our-meetings">https://ozone.unep.org/greening-our-meetings</a> <a href="https://ozone.unep.org/ems">https://ozone.unep.org/ems</a>
<b>2022 年完成</b>		
可持续冷链虚拟展览	与联合国环境规划署臭氧行动合作的一项伙伴关系举措，展示商业上可获得的冷链技术，并促进改变游戏规则的系统性方法、相关举措和非同类冷链解决方案。该平台便于提交虚拟展览提名供组织者审查，并在平台上展示获得批准的技术。目标是展示可持续冷链技术。	<a href="https://ozone.unep.org/coldchain-exhibition">https://ozone.unep.org/coldchain-exhibition</a>
教育门户——阿波罗版	一个专门页面，提供互动资源，激励学习者并使其有机会练习所学知识	<a href="https://ozone.unep.org/apollo-edition">https://ozone.unep.org/apollo-edition</a>
“重置地球”	“重置地球”游戏信息和沉浸式网络动画系列的专门页面	<a href="https://ozone.unep.org/reset-earth">https://ozone.unep.org/reset-earth</a>
“重置地球”游戏	一款手机游戏，旨在为 Z 世代带来希望，向其展示 1985 年世界各国达成维也纳公约以共同应对臭氧危机后取得的成就。这款游戏可在安卓和 iOS 系统上免费使用。	<a href="https://apps.apple.com/us/app/reset-earth/id1535965317">https://apps.apple.com/us/app/reset-earth/id1535965317</a> <a href="https://play.google.com/store/apps/details?id=com.UNEP.ResetEarth&amp;hl=en&amp;gl=US">https://play.google.com/store/apps/details?id=com.UNEP.ResetEarth&amp;hl=en&amp;gl=US</a>
“地球模拟”游戏	一个模拟游戏，用于使人了解气候相关主题的决策及其后果	<a href="https://ozone.unep.org/apollo-edition-impact-simulator">https://ozone.unep.org/apollo-edition-impact-simulator</a>
教育门户和资源	一个专门网站，旨在为教师提供促进学生了解臭氧层的资源	<a href="https://ozone.unep.org/reset-earth-education-resources">https://ozone.unep.org/reset-earth-education-resources</a> <a href="https://ozone.unep.org/education-portal">https://ozone.unep.org/education-portal</a>
技术和经济评估小组初级读物	与技经评估组有关的在线问答汇编	<a href="https://ozone.unep.org/teap-primer">https://ozone.unep.org/teap-primer</a>
保护臭氧层	与世界环境情况室合作，在世界环境情况室网站上反映与臭氧条约有关的信息	<a href="https://wesr.unep.org/article/ozone-layer-protection">https://wesr.unep.org/article/ozone-layer-protection</a>
<b>2021 年完成</b>		
利益披露	为技经评估组、技术选择委员会和临时附属机构成员收集、批准和发布年度利益披露而开发的新在线平台	与相关成员共享的链接
数据中心	通过地图提供可视化数据的其他方式	<a href="https://ozone.unep.org/countries">https://ozone.unep.org/countries</a>

网站板块或数字工具	说明	链接
<b>2020 年完成</b>		
用新会议门户取代现有的会议门户	改进用于管理秘书处所组织会议的平台	<a href="https://ozone.unep.org/meetings">https://ozone.unep.org/meetings</a>
在线论坛	一个使缔约方能够在会议前审查会议文件并提供评论意见的平台	<a href="https://online.ozone.unep.org">https://online.ozone.unep.org</a>
在线报告系统——增强功能	包括执行新报告和更新现有报告；改进数据录入表格；支持清理从以前系统导入的原有数据；创建额外的公共页面（例如为未经认证的用户创建资源页面）；通知缔约方即将需要履行的报告义务，以帮助缔约方在截止日期前提交报告；在更改在线报告系统名称/电子邮件时通知秘书处	<a href="https://ors.ozone.unep.org/">https://ors.ozone.unep.org/</a>
国家概况应用程序	便于用户随时随地访问数据中心和使用各项工具，使其更容易获取关键信息和数据。可在安卓和 iOS 系统上免费使用	<a href="https://apps.apple.com/us/app/ozone-data-hub/id1538608361">https://apps.apple.com/us/app/ozone-data-hub/id1538608361</a> <a href="https://play.google.com/store/apps/details?id=org.unep.ozone.countryprofiles&amp;hl=en">https://play.google.com/store/apps/details?id=org.unep.ozone.countryprofiles&amp;hl=en</a>
臭氧条约与可持续发展目标	介绍臭氧条约对可持续发展目标影响的专门页面，内容更全面，信息更丰富，面向寻找深入研究的读者	<a href="https://ozone.unep.org/sdg">https://ozone.unep.org/sdg</a>
臭氧秘书处主页	新的外观和体验，为用户提供易于浏览的网站界面	<a href="https://ozone.unep.org/">https://ozone.unep.org/</a>
臭氧与你	内容已经过修订和更新。增加了类别和图像，改善了视觉效果，并分隔不同的信息版块。 秘书处努力不断更新和增加这一版块的内容。	<a href="https://ozone.unep.org/ozone-and-you">https://ozone.unep.org/ozone-and-you</a>
时间表	采用全新布局，添加了每个重大事件的档案图像，使时间表看起来更有趣味	<a href="https://ozone.unep.org/ozone-timeline">https://ozone.unep.org/ozone-timeline</a>
请你行动	全面修改布局，融入视觉效果，以更好地突出制冷电器健全应用和管理的信息 该网站的这部分是上文提到的“臭氧与你”板块的一部分，秘书处会在有新内容时不断更新该部分。	<a href="https://ozone.unep.org/what-you-can-do">https://ozone.unep.org/what-you-can-do</a>
国家数据——数据中心	补充提供了数据可视化的图形和图表	<a href="https://ozone.unep.org/countries/data-table">https://ozone.unep.org/countries/data-table</a>
混合物工具	一项新工具，可以输入各种混合物，得出其中所含的受管制物质。内置可视图形有助于显示各组物质的数据流	<a href="https://ozone.unep.org/mixtures-blends-tool">https://ozone.unep.org/mixtures-blends-tool</a>
履行委员会建议交互式表格	旨在便于用户轻松搜索和查阅履行委员会 1992 年以来的决定和建议	<a href="https://ozone.unep.org/list-of-implementation-committee-recommendations">https://ozone.unep.org/list-of-implementation-committee-recommendations</a>
应缔约方请求编写的技经评估组报告的交互式表格	一份技经评估组报告的综合清单，涵盖应缔约方请求预计将于 2030 年前编制的报告；该表具有搜索功能，可按报告年份、报告类型、专题和所依据的决定等进行筛选	<a href="https://ozone.unep.org/teap-reports">https://ozone.unep.org/teap-reports</a>
非法贸易交互式表格	缔约方报告臭氧消耗物质非法贸易情况	<a href="https://ozone.unep.org/countries/additional-reported-information/illegal-trade">https://ozone.unep.org/countries/additional-reported-information/illegal-trade</a>

网站板块或数字工具	说明	链接
议定书机构成员交互式表格	臭氧条约整个历史上的议定书机构成员的信息；设置了许多方便查阅的搜索功能	<a href="https://ozone.unep.org/institutions/institutions-membership">https://ozone.unep.org/institutions/institutions-membership</a>
氢氟碳化物许可证制度状况交互式表格	从各缔约方收到的关于其氢氟碳化物许可证制度建立和运作的详细信息	<a href="https://ozone.unep.org/additional-reported-information/licensing-systems">https://ozone.unep.org/additional-reported-information/licensing-systems</a>
<b>2018–2019 年期间完成</b>		
在线报告系统	便于缔约方在线报告信息，而不是通过电子邮件、Excel 工作簿、Word 文档和 PDF 文件等传统方式提交	<a href="https://ors.ozone.unep.org/">https://ors.ozone.unep.org/</a>
国家概况	便于快速访问和显示每个国家的信息，包括报告的数据、联系方式、批准和许可信息	<a href="https://ozone.unep.org/countries">https://ozone.unep.org/countries</a>
移动应用程序——臭氧条约	该应用程序便于用户即时访问《蒙特利尔议定书》和《维也纳公约》手册。可在安卓和 iOS 系统上免费使用	<a href="https://apps.apple.com/us/app/ozone-treaties/id1482364689">https://apps.apple.com/us/app/ozone-treaties/id1482364689</a> <a href="https://play.google.com/store/apps/details?id=org.unep.ozone.ozontreaties&amp;hl=en">https://play.google.com/store/apps/details?id=org.unep.ozone.ozontreaties&amp;hl=en</a>
安全标准工具	该交互式工具提供了由相关标准组织制定的与制冷、空调和热泵设备相关的国际、区域和国家安全标准的非详尽列表	<a href="https://ozone.unep.org/system-safety-standards">https://ozone.unep.org/system-safety-standards</a>
手册	《蒙特利尔议定书》和《维也纳公约》手册的网络版，便于随身携带和随时随地查阅。这些手册在每次缔约方大会和缔约方会议之后更新。	<a href="https://ozone.unep.org/treaties/vienna-convention">https://ozone.unep.org/treaties/vienna-convention</a> <a href="https://ozone.unep.org/treaties/montreal-protocol">https://ozone.unep.org/treaties/montreal-protocol</a>
注册系统	秘书处用该系统为与会者注册。系统的技术基础设施环境已升级，添加了新功能，并进行了必要的改进	<a href="https://ozone.kronos-events.net/">https://ozone.kronos-events.net/</a>

缩略语：iOS——iPhone 操作系统；PDF——可移植文件格式；技经评估组——技术和经济评估小组。

## 附件六

## 截至 2024 年 12 月 31 日的捐款状况

A. 保护臭氧层维也纳公约信托基金  
(美元)

缔约方	截至 2023 年 12 月 31 日的 往年未缴捐款	2024 年收到的 往年未缴捐款	往年未缴 捐款	2024 年 预期捐款	2023 年收到的 预付款	2024 年收到的 2024 年捐款	2024 年 未缴捐款	未缴捐款 总额	2024 年收到的 预付款
阿尔及利亚	1 078	—	1 078	1 078	—	—	1 078	2 156	—
阿根廷	23 241	16 117	7 124	7 124	—	—	7 124	14 248	—
澳大利亚	—	—	—	17 209	—	17 209	—	—	—
奥地利	—	—	—	5 273	—	5 273	—	—	—
比利时	—	—	—	6 390	—	6 390	—	—	—
巴西	—	—	—	22 959	—	22 959	—	—	—
加拿大	—	—	—	21 287	21 287	—	—	—	—
智利	—	—	—	3 172	—	2 950	222	222	—
中国	—	—	—	93 483	—	93 483	—	—	—
哥伦比亚	—	—	—	2 242	—	2 242	—	—	—
捷克	—	—	—	2 422	2 422	—	—	—	2 654
丹麦	4 312	4 312	—	4 312	—	4 312	—	—	—
埃及	—	—	—	1 445	—	—	1 445	1 445	—
欧洲联盟	—	—	—	19 467	—	19 467	—	—	—
芬兰	—	—	—	3 281	—	3 281	—	—	—
法国	—	—	—	34 473	—	34 473	—	—	—
德国	—	—	—	47 425	—	47 425	—	—	—
希腊	2 851	2 851	—	2 851	—	—	2 851	2 851	—
匈牙利	—	—	—	1 602	—	1 602	—	—	—

缔约方	截至 2023 年 12 月 31 日的 往年未缴捐款	2024 年收到的 往年未缴捐款	往年未缴 捐款	2024 年 预期捐款	2023 年收到的 预付款	2024 年收到的 2024 年捐款	2024 年 未缴捐款	未缴捐款 总额	2024 年收到的 预付款
印度	—	—	—	6 492	50	6 442	—	—	—
印度尼西亚	—	—	—	4 226	—	4 226	—	—	—
伊朗伊斯兰共和国	21 744	—	21 744	3 101	—	—	3 101	24 845	—
伊拉克	6 601	6 585	16	1 008	—	—	1 008	1 024	—
爱尔兰	—	—	—	2 891	—	2 891	—	—	—
以色列	8 034	8 034	—	3 812	—	—	3 812	3 812	—
意大利	—	—	—	25 748	—	24 304	1 444	1 444	—
日本	—	—	—	66 689	—	66 689	—	—	—
哈萨克斯坦	—	—	—	1 383	—	1 383	—	—	—
科威特	—	—	—	1 961	—	1 961	—	—	—
利比亚	8 103	—	8 103	—	—	—	—	8 103	—
马来西亚	—	—	—	2 656	—	2 656	—	—	—
墨西哥	—	—	—	10 062	—	10 062	—	—	—
荷兰王国	—	—	—	10 562	—	10 562	—	—	—
新西兰	—	—	—	2 266	—	2 266	—	—	—
尼日利亚	11 720	3 072	8 648	1 945	—	—	1 945	10 593	—
挪威	—	—	—	5 875	—	5 860	15	15	—
阿曼	5 833	5 833	—	899	—	899	—	—	—
巴基斯坦	2 928	—	2 928	899	—	—	899	3 827	—
秘鲁	—	—	—	1 188	9 410	—	—	—	10 337
菲律宾	—	—	—	1 594	—	1 594	—	—	—
波兰	—	—	—	6 242	—	6 242	—	—	—
葡萄牙	123	123	—	2 726	—	2 726	—	—	—
卡塔尔	4 390	4 390	—	2 195	—	2 195	—	—	—
大韩民国	—	—	—	17 655	—	17 655	—	—	—

缔约方	截至 2023 年 12 月 31 日的 往年未缴捐款	2024 年收到的 往年未缴捐款	往年未缴 捐款	2024 年 预期捐款	2023 年收到的 预付款	2024 年收到的 2024 年捐款	2024 年 未缴捐款	未缴捐款 总额	2024 年收到的 预付款
罗马尼亚	—	—	—	1 539	—	1 539	—	—	—
俄罗斯联邦	—	—	—	18 725	—	18 725	—	—	—
沙特阿拉伯	18 248	18 248	—	9 124	—	9 124	—	—	—
塞尔维亚	13 302	—	13 302	—	—	—	—	13 302	—
新加坡	—	—	—	3 773	—	3 773	—	—	—
斯洛伐克	—	—	—	1 195	—	1 195	—	—	—
南非	—	—	—	2 117	—	2 117	—	—	—
西班牙	—	—	—	16 709	—	16 709	—	—	—
瑞典	—	—	—	7 054	—	7 054	—	—	—
瑞士	—	—	—	8 960	—	8 960	—	—	—
泰国	—	—	—	2 391	—	2 391	—	—	—
土耳其	—	—	—	10 679	—	10 679	—	—	—
乌克兰	1 011	1 011	—	—	—	—	—	—	—
阿拉伯联合酋长国	8 505	4 797	3 708	4 797	—	—	4 797	8 505	—
大不列颠及北爱尔兰 联合王国	—	—	—	35 559	—	35 559	—	—	—
美利坚合众国	—	—	—	171 312	1 528	169 784	—	—	5 216
委内瑞拉玻利瓦尔 共和国	50 152	—	50 152	5 671	—	—	5 671	55 823	—
<b>共计</b>	<b>192 176</b>	<b>75 373</b>	<b>116 803</b>	<b>781 175</b>	<b>34 697</b>	<b>719 288</b>	<b>35 412</b>	<b>152 215</b>	<b>18 207</b>

## B. 关于消耗臭氧层物质的蒙特利尔议定书信托基金

(美元)

缔约方	截至 2023 年 12 月 31 日的 往年未缴捐款	2024 年收到的 往年未缴捐款	往年未缴 捐款	2024 年 预期捐款	2023 年收到的 预付款	2024 年收到的 2024 年捐款	2024 年 未缴捐款	未缴捐款 总额	2024 年收到的 预付款
阿尔及利亚	3 456	—	3 456	4 080	—	—	4 080	7 536	—
阿根廷	80 595	—	80 595	26 876	—	—	26 876	107 471	—
澳大利亚	—	—	—	78 867	—	78 867	—	—	—
奥地利	—	—	—	25 378	—	25 378	—	—	—
比利时	—	—	—	30 955	—	30 955	—	—	—
巴西	—	—	—	75 236	—	75 236	—	—	—
加拿大	—	—	—	98 219	98 219	—	—	—	—
智利	2 615	2 615	—	15 684	—	5 985	9 699	9 699	—
中国	—	—	—	569 999	—	569 999	—	—	—
哥伦比亚	—	—	—	9 208	—	9 208	—	—	—
捷克	—	—	—	12 689	12 689	—	—	—	16 420
丹麦	—	—	—	20 662	—	20 662	—	—	—
埃及	—	—	—	5 203	—	—	5 203	5 203	—
欧洲联盟	—	—	—	93 428	—	93 428	—	—	—
芬兰	—	—	—	15 571	—	15 571	—	—	—
法国	—	—	—	161 365	—	161 365	—	—	—
德国	—	—	—	228 367	—	228 367	—	—	—
希腊	10 272	10 272	—	12 128	—	1 856	10 272	10 272	—
匈牙利	—	—	—	8 534	—	8 534	—	—	—
印度	—	—	—	39 003	—	39 003	—	—	—
印度尼西亚	—	—	—	20 512	—	20 512	—	—	—
伊朗伊斯兰共和国	193 608	—	193 608	13 850	—	—	13 850	207 458	—
伊拉克	40 401	37 492	2 909	4 791	—	—	4 791	7 700	—

缔约方	截至 2023 年 12 月 31 日的 往年未缴捐款	2024 年收到的 往年未缴捐款	往年未缴 捐款	2024 年 预期捐款	2023 年收到的 预付款	2024 年收到的 2024 年捐款	2024 年 未缴捐款	未缴捐款 总额	2024 年收到的 预付款
爱尔兰	—	—	—	16 395	—	16 395	—	—	—
以色列	8 511	8 511	—	20 961	—	—	20 961	20 961	—
意大利	—	—	—	119 180	—	119 180	—	—	—
日本	—	—	—	300 159	—	300 159	—	—	—
哈萨克斯坦	—	—	—	4 978	—	4 978	—	—	—
科威特	—	—	—	8 759	—	7 419	1 340	1 340	—
利比亚	63 829	—	63 829	—	—	—	—	63 829	—
马来西亚	—	—	—	12 989	—	12 989	—	—	—
墨西哥	—	—	—	45 628	—	45 628	—	—	—
荷兰王国	—	—	—	51 468	—	51 468	—	—	—
新西兰	—	—	—	11 529	—	11 529	—	—	—
尼日利亚	69 431	32 263	37 168	6 812	—	—	6 812	43 980	—
挪威	—	—	—	25 378	—	25 378	—	—	—
阿曼	29 132	29 132	—	4 155	—	4 155	—	—	—
巴基斯坦	16 993	—	16 993	4 267	—	—	4 267	21 260	—
秘鲁	—	—	—	6 101	2 005	4 096	—	—	214
菲律宾	—	—	—	7 935	—	7 935	—	—	—
波兰	—	—	—	31 292	—	31 292	—	—	—
葡萄牙	—	—	—	13 176	5 510	7 666	—	—	—
卡塔尔	15 827	15 827	—	10 069	—	10 069	—	—	—
大韩民国	—	—	—	96 198	—	96 198	—	—	—
罗马尼亚	—	—	—	11 641	—	11 641	—	—	—
俄罗斯联邦	—	—	—	69 734	—	69 734	—	—	—
沙特阿拉伯	67 815	67 815	—	44 243	—	44 243	—	—	—
塞尔维亚	43 724	—	43 724	—	—	—	—	43 724	—

缔约方	截至 2023 年		往年未缴 捐款	2024 年 预期捐款	2023 年收到的 预付款	2024 年收到的 2024 年捐款	2024 年 未缴捐款	未缴捐款 总额	2024 年收到的 预付款
	12 月 31 日的 往年未缴捐款	2024 年收到的 往年未缴捐款							
新加坡	—	—	—	18 828	—	18 828	—	—	—
斯洛伐克	—	—	—	5 802	—	5 802	—	—	—
南非	—	—	—	9 133	—	9 133	—	—	—
西班牙	—	—	—	79 728	—	79 728	—	—	—
瑞典	—	—	—	32 565	—	32 565	—	—	—
瑞士	—	—	—	42 372	—	42 372	—	—	—
泰国	—	—	—	13 737	—	13 737	—	—	—
土耳其	—	—	—	31 592	—	31 592	—	—	—
阿拉伯联合酋长国	20 100	20 100	—	23 731	—	23 731	—	—	—
大不列颠及北爱尔兰 联合王国	—	—	—	163 499	—	163 499	—	—	—
美利坚合众国	—	—	—	821 910	368 892	453 018	—	—	361 982
委内瑞拉玻利瓦尔 共和国	291 851	—	291 851	6 550	—	—	6 550	298 401	—
<b>共计</b>	<b>958 160</b>	<b>224 027</b>	<b>734 133</b>	<b>3 743 099</b>	<b>487 315</b>	<b>3 141 083</b>	<b>114 701</b>	<b>848 834</b>	<b>378 616</b>