

---

**Protocolo de Montreal relativo  
a las Sustancias que Agotan  
la Capa de Ozono**

Distr. general  
26 de mayo de 2025

Español  
Original: inglés

---

**37ª Reunión de las Partes en el Protocolo  
de Montreal relativo a las Sustancias que Agotan  
la Capa de Ozono**

Nairobi, 3 a 7 de noviembre de 2025  
Tema 3 a) del programa provisional\*

**Cuestiones administrativas: presupuesto del fondo fiduciario  
para el Protocolo de Montreal e informes financieros**

**Informe financiero de los fondos fiduciarios para el Convenio de  
Viena para la Protección de la Capa de Ozono y el Protocolo de  
Montreal relativo a las Sustancias que Agotan la Capa de  
Ozono correspondiente al ejercicio económico de 2024**

**Nota de la Secretaría**

**I. Introducción**

1. En la presente nota se consolida la información financiera relativa al ejercicio económico de 2024 de la manera siguiente:

a) En la parte II se presentan los estados financieros certificados de los fondos fiduciarios para el Convenio de Viena para la Protección de la Capa de Ozono y el Protocolo de Montreal relativo a las Sustancias que Agotan la Capa de Ozono, y se ofrece información sobre el saldo en efectivo, las reservas y el saldo correspondiente a los dos fondos fiduciarios.

b) En la parte III se presentan los estados financieros certificados de las contribuciones afectadas que apoyan las actividades de la Secretaría del Ozono financiadas por el fondo fiduciario para el Protocolo de Montreal.

c) En la parte IV se reseña el informe sobre la ejecución del presupuesto de los dos fondos fiduciarios.

2. La nota debería leerse conjuntamente con la nota de la Secretaría del Ozono sobre el presupuesto propuesto para 2026 y 2027 del fondo fiduciario para el Protocolo de Montreal (UNEP/OzL.Pro.37/4) y el informe financiero indicativo de los dos fondos fiduciarios correspondiente al ejercicio económico de 2025 a 30 de abril de 2025 (UNEP/OzL.Pro.WG.1/47/INF/1).

3. Conforme al mandato de los dos fondos fiduciarios, la Directora Ejecutiva del Programa de las Naciones Unidas para el Medio Ambiente (PNUMA) ha de presentar a las Partes el informe financiero y los estados financieros auditados del Fondo del Programa de las Naciones Unidas para el Medio Ambiente correspondientes al año de que se trate. El informe financiero, los estados financieros auditados y el informe de la Junta de Auditores para el año que terminó el 31 de diciembre de 2023 pueden consultarse en [www.un.org/en/auditors/board/auditors-reports.shtml](http://www.un.org/en/auditors/board/auditors-reports.shtml) (véase el documento

---

\* UNEP/OzL.Pro.37/1.

A/79/5/Add.7). El documento equivalente para el ejercicio terminado el 31 de diciembre de 2024 estará disponible en ese mismo enlace hacia finales de 2025.

4. Salvo indicación en contrario, todas las cantidades expresadas en dólares en el texto y en los cuadros del presente informe se refieren a dólares de los Estados Unidos.

## II. Estados financieros certificados de los fondos fiduciarios

5. En el párrafo 8 b) de la decisión XIII/3, la Conferencia de las Partes en el Convenio de Viena para la Protección de la Capa de Ozono solicitó a la Secretaría que en los futuros informes financieros del fondo fiduciario indicase el monto del saldo de caja, además de las contribuciones que aún no se hubiesen percibido. La 36ª Reunión de las Partes en el Protocolo de Montreal formuló una solicitud análoga en el párrafo 9 d) de la decisión XXXVI/22.

6. En el anexo I de la presente nota se recogen los estados financieros provisionales certificados de los fondos fiduciarios para el Convenio de Viena y el Protocolo de Montreal correspondientes al ejercicio terminado el 31 de diciembre de 2024.

7. La Secretaría desea expresar su agradecimiento a las numerosas Partes que se han esforzado por pagar sus contribuciones a los dos fondos fiduciarios, en algunos casos de forma íntegra y, en otros, por adelantado.

### A. Fondo fiduciario para el Convenio de Viena

8. A finales de 2024, las reservas<sup>1</sup> y el saldo del fondo<sup>2</sup> ascendían en total a 2.201.015 dólares. En el cuadro 1 se presenta la evolución de las reservas y el saldo del fondo en el período 2018-2024.

Cuadro 1  
Reservas y saldo del fondo fiduciario para el Convenio de Viena, 2018-2024  
(en miles de dólares de los Estados Unidos)

	2018	2019	2020	2021	2022	2023	2024
Saldo inicial del fondo	1 710	1 804	1 746	2 276	2 479	2 478	2 500
Contribuciones	733	865	984	986	781	781	781
Interés/ingresos diversos	31	40	28	4	9	107	118
Gastos	(670)	(875)	(482)	(860)	(789)	(759)	(1 426)
Ajuste del saldo del fondo y reservas	–	(88)	–	73	(2)	(107)	94
Saldo final del fondo	1 804	1 746	2 276	2 479	2 478	2 500	2 067
Reservas	118	206	206	133	135	222	134
Saldo del fondo y reservas	1 922	1 952	2 482	2 612	2 613	2 722	2 201

9. A fines de 2024 el saldo de caja del fondo fiduciario, incluidas las reservas, ascendía a 2.189.040 dólares de los Estados Unidos, frente a los 2.179.124 dólares previstos (véase el documento UNEP/OzL.Conv.13/4). La diferencia se explica por el movimiento del activo y el pasivo durante el año. El monto total de las contribuciones recibidas en 2024 (812.868 dólares) se desglosa de la manera siguiente: 75.373 dólares de contribuciones de años anteriores, 719.288 dólares de las contribuciones de 2024 y 18.207 dólares de pagos por anticipado a cuenta de las contribuciones de 2025. A 31 de diciembre de 2024, las contribuciones pendientes de pago ascendían a 152.215 dólares, incluida la cantidad de 116.803 dólares relativa a años anteriores (véase el anexo VI, sección A).

### B. Fondo fiduciario para el Protocolo de Montreal

10. A finales de 2024 las reservas y el saldo del fondo ascendían en total a 5.919.551 dólares. En el cuadro 2 se presenta la evolución de las reservas y el saldo del fondo en el período 2018-2024.

<sup>1</sup> Las reservas representan el 15 % del presupuesto y están disponibles en efectivo para hacer frente a las obligaciones finales en caso de clausura del fondo.

<sup>2</sup> El saldo del fondo es igual al total del activo menos el total del pasivo y comprende el efectivo, las deudas por cobrar y otros activos y pasivos devengados.

Cuadro 2

**Reservas y saldo del fondo fiduciario para el Protocolo de Montreal, 2018-2024**  
(en miles de dólares de los Estados Unidos)

	2018	2019	2020	2021	2022	2023	2024
Saldo inicial del fondo	6 930	8 096	6 957	10 511	11 192	8 330	6 415
Contribuciones	5 547	5 327	5 322	3 743	2 598	3 170	3 743
Interés/ingresos diversos	143	186	164	47	57	370	348
Gastos	(4 707)	(6 686)	(1 928)	(3 070)	(5 499)	(5 510)	(5 481)
Ajuste del saldo del fondo y reservas	183	34	(4)	(39)	(18)	55	(5)
Saldo final del fondo	8 096	6 957	10 511	11 192	8 330	6 415	5 020
Reservas	832	798	802	841	859	878	900
Saldo del fondo y reservas	8 928	7 755	11 313	12 033	9 189	7 293	5 920

11. A fines de 2024 el saldo de caja del fondo fiduciario, incluidas las reservas, ascendía a 6.253.945 dólares, frente a los 6.348.252 dólares previstos (véase el documento UNEP/OzL.Pro.36/4). La diferencia se explica por el movimiento del activo y el pasivo en 2024. El monto total de las contribuciones recibidas en 2024 (3.743.726 dólares) se desglosa de la manera siguiente: 224.027 dólares de contribuciones de años anteriores, 3.141.083 dólares de las contribuciones de 2024 y 378.616 dólares de pagos por anticipado a cuenta de las contribuciones de 2025. A 31 de diciembre de 2024, las contribuciones pendientes de pago al fondo fiduciario para el Protocolo de Montreal ascendían a 848.834 dólares, incluida la cantidad de 734.133 dólares relativa a años anteriores (véase el anexo VI, sección B).

### III. Estados financieros certificados de las contribuciones afectadas

12. En el anexo II de la presente nota se presentan los estados financieros certificados correspondientes al ejercicio terminado el 31 de diciembre de 2024 de las contribuciones afectadas que apoyan las actividades de la Secretaría del Ozono financiadas por el fondo fiduciario para el Protocolo de Montreal. En el anexo III de la presente nota se desglosan las contribuciones afectadas.

13. Durante el año se recibieron las siguientes contribuciones:

a) De Suecia, 27.427 dólares, y 16.429 dólares de Finlandia para la participación de las Partes que operan al amparo del párrafo 1 del artículo 5 del Protocolo de Montreal (Partes que operan al amparo del artículo 5) en las reuniones celebradas en virtud del Protocolo;

b) 161.000 dólares de la Unión Europea como segunda aportación al proyecto piloto sobre la cuantificación regional de las emisiones de las sustancias controladas conforme al Protocolo de Montreal;

c) 316.947 dólares de la Unión Europea como tercera aportación al proyecto relativo a la cooperación internacional reforzada sobre los aspectos climáticos del Protocolo de Montreal: apoyo a la labor de los grupos de evaluación del Protocolo de Montreal.

14. La Secretaría desea expresar su sincero agradecimiento a la Unión Europea y los Gobiernos de Finlandia y Suecia por sus contribuciones realizadas en 2024 en apoyo de las actividades financiadas por el fondo fiduciario para el Protocolo de Montreal.

### IV. Informe sobre la ejecución del presupuesto de los fondos fiduciarios

15. En el anexo IV de la presente nota se recoge el informe sobre la ejecución del presupuesto de los fondos fiduciarios para el Convenio de Viena y el Protocolo de Montreal a 31 de diciembre de 2024, en el que se indican los gastos efectivos y los previstos con cargo a los presupuestos aprobados.

#### A. Fondo fiduciario para el Convenio de Viena

16. La tasa neta de utilización del presupuesto de 2024, del 95 %, refleja lo siguiente:

a) Los sueldos, subsidios y prestaciones de los empleados ascendieron a 695.627 dólares, de modo que superaron en un 2 % el presupuesto asignado. El exceso de gastos se debió al pago de una cantidad imprevista a un funcionario por un derecho adeudado con carácter retroactivo por un periodo de

cinco años. En respuesta al párrafo 8 a) de la decisión XIII/3, algunos de los costos de personal administrativo se sufragaron con los recursos de apoyo a los programas disponibles durante el año;

b) Se incurrió en gastos de reuniones por valor de 307.818 dólares que representan el 97 % del presupuesto asignado a tal efecto, en concepto de servicios de conferencias, documentación, locales y servicios de restauración de las reuniones siguientes: i) la 13ª reunión de la Conferencia de las Partes en el Convenio de Viena y la 36ª Reunión de las Partes en el Protocolo de Montreal, celebradas de modo conjunto; ii) la reunión conjunta de las Mesas de la 12ª Conferencia de las Partes y la 35ª Reunión de las Partes, y iii) la 12ª reunión de los Administradores de Investigaciones sobre el Ozono de las Partes en el Convenio de Viena. Los 10.000 dólares incluidos en la cantidad mencionada para actividades de promoción se utilizaron íntegramente para dichas actividades, que se describen en el párrafo 17 g) más abajo y en el anexo V, sección A;

c) La cantidad de 144.138 dólares para viajes de las Partes que operan al amparo del artículo 5 corresponde al 80 % del presupuesto asignado a su participación en la reunión de la Mesa de la 12ª Conferencia de las Partes y en la 12ª reunión de los Administradores de Investigaciones sobre el Ozono;

d) Los gastos de viaje del personal ascendieron a 24.265 dólares, lo cual representa el 81 % del presupuesto asignado;

e) En la categoría de otros gastos de funcionamiento, se gastó un total de 69.951 dólares en equipo fungible y no fungible, alquiler de locales de oficina, funcionamiento y mantenimiento de equipos, presentación de informes y gastos diversos, lo que representa el 73 % del presupuesto asignado a esas partidas. Del total de gastos declarados para la categoría, 18.201 dólares se destinaron a comunicaciones de oficina, fletes y la conmemoración del Día Mundial del Ozono<sup>3</sup>, incluidos en la partida presupuestaria de gastos diversos. También se incluye en esta categoría de costos una parte de los costos de la cobertura mediática de la 13ª reunión de la Conferencia de las Partes en el Convenio de Viena y la 36ª Reunión de las Partes en el Protocolo de Montreal, celebradas de modo conjunto, y el alojamiento del sitio web de la Secretaría, y la mayor parte de dichos costos fueron absorbidos por el fondo fiduciario para el Protocolo de Montreal (véanse los párrs. 17 f) y g) a continuación). También se registró una ganancia en divisas de 1.425 dólares en la partida presupuestaria de gastos diversos, con lo cual se redujeron los gastos totales en la misma cantidad;

f) Los gastos arriba indicados generaron unos gastos de apoyo a los programas de 161.322 dólares, lo cual supuso un gasto total de 1.403.121 dólares frente al presupuesto aprobado de 1.477.235 dólares.

## B. Fondo fiduciario para el Protocolo de Montreal

17. La tasa de utilización del presupuesto revisado aprobado del 88 % se explica de la manera siguiente:

a) Los sueldos, subsidios y prestaciones de los empleados ascendieron a 1.585.720 dólares, lo que representa el 90 % del presupuesto asignado a esta categoría. Según la práctica habitual, los gastos correspondientes a algunos funcionarios se comparten con el presupuesto del fondo fiduciario para el Convenio de Viena (véase el párr.16 a));

b) La Secretaría gastó 82.757 dólares, lo que representa el 97 % del presupuesto asignado, en contratar a consultores para: i) apoyar y asesorar sobre cuestiones científicas y técnicas, incluida la vigilancia atmosférica de sustancias controladas; ii) diseñar folletos e infografías relacionados con la gestión del ciclo de vida de los refrigerantes, la Iniciativa Aduanas Verdes, los Objetivos de Desarrollo Sostenible y el Día Mundial del Medio Ambiente de 2024; iii) preparar estimaciones de gastos para establecer una nueva capacidad regional de vigilancia de sustancias controladas y opciones de financiación sostenible al respecto; iv) contribuir a las notas informativas sobre la gestión del ciclo de vida de los refrigerantes, y v) desarrollar contenidos para ayudar a añadir a la plataforma de educación terciaria información y recursos relacionados con la protección de la capa de ozono. Dichos gastos se redujeron en 3.900 dólares debido al ahorro obtenido por el cierre del contrato de un consultor para el año anterior;

c) Se incurrió en gastos de reuniones por valor de 1.418.747 dólares<sup>4</sup>, que representan el 84 % del presupuesto asignado a tal efecto, en concepto de servicios de conferencias,

<sup>3</sup> Se desembolsaron fondos por valor de 5.000 dólares al Gobierno de la República Democrática Popular Lao para las celebraciones del Día Mundial del Ozono en el país.

<sup>4</sup> Los gastos de viaje de los auxiliares administrativos de la Secretaría también se incluyen en esta categoría de costos.

documentación, locales y servicios de restauración de las reuniones siguientes: i) la 46ª reunión del Grupo de Trabajo de composición abierta de las Partes en el Protocolo de Montreal; ii) la 13ª reunión de la Conferencia de las Partes en el Convenio de Viena y 36ª Reunión de las Partes en el Protocolo de Montreal, celebradas de manera conjunta; iii) las reuniones 72ª y 73ª del Comité de Aplicación establecido con arreglo al Procedimiento relativo al Incumplimiento del Protocolo de Montreal, y ii) la reunión conjunta de las Mesas de la 12ª Conferencia de las Partes y la 35ª Reunión de las Partes. El exceso de gastos para las reuniones del Comité de Aplicación y de las Mesas se debieron a la documentación adicional de las reuniones y la prestación de servicios de interpretación para las reuniones adicionales del Comité de Aplicación. Los gastos reflejados en esta categoría de costos incluyen costos de comunicación y organización de reuniones por valor de 44.266 dólares para los grupos de evaluación, incluidos los comités de opciones técnicas del Grupo de Evaluación Tecnológica y Económica;

d) La cantidad de 1.107.249 dólares para viajes de delegados, miembros del grupo de evaluación y otros expertos de las Partes que operan al amparo del artículo 5 corresponde al 93 % del presupuesto asignado a esa categoría. Los gastos adicionales de viaje de los delegados de Partes que operan al amparo del artículo 5 para participar en la 46ª reunión del Grupo de Trabajo de composición abierta y la celebración conjunta de la 13ª reunión de la Conferencia de las Partes en el Convenio de Viena y la 36ª Reunión de las Partes se registraron con cargo a los presupuestos para viajes de contingencia aprobados por la 35ª Reunión de las Partes (véase el subpárrafo h) ii) más abajo);

e) Los gastos de 192.880 dólares de la categoría de costos de viajes oficiales del personal representan el 92 % del presupuesto asignado. Viajes del personal de la Secretaría para prestar servicios o participar en la 46ª reunión del Grupo de Trabajo de composición abierta, la 13ª reunión de la Conferencia de las Partes y la 36ª Reunión de las Partes, celebradas de forma conjunta, las reuniones 94ª y 95ª del Comité Ejecutivo del Fondo Multilateral para la Aplicación del Protocolo de Montreal, las reuniones de las redes regionales y otras reuniones relacionadas con la labor de la Secretaría;

f) Los gastos de 135.443 dólares en la categoría de otros gastos de funcionamiento, frente a un presupuesto de 176.000 dólares, arrojaron una tasa de utilización del 77 %. También se registró una ganancia en divisas de 4.135 dólares en la categoría de gastos, con lo cual se redujeron los gastos totales en la misma cantidad. Los fondos se gastaron en equipos (fungibles y no fungibles); alquiler de locales de oficina y servicios públicos; cobertura mediática de la 46ª reunión del Grupo de Trabajo de composición abierta, la 13ª reunión de la Conferencia de las Partes y la 36ª reunión de las Partes, celebradas de forma conjunta, y las necesidades concretas de traducción y edición de documentos no relacionados con reuniones; y gastos diversos, a saber, formación del personal, fletes y comunicación;

g) En el anexo V se detallan las actividades incluidas en la categoría de gastos de sensibilización del público y comunicación, agrupadas en: i) sensibilización del público; y ii) presencia digital. El gasto total de 65.490 dólares registrado en dicha categoría superó en un 4 % el presupuesto asignado a ella. Los fondos del saldo de caja aprobados para su uso en la campaña de comunicación y las herramientas digitales (195.522 dólares), reunidos con el presupuesto de 10.000 dólares para actividades de promoción con cargo al fondo fiduciario para el Convenio de Viena, se gastaron en:

- i) Materiales para la conmemoración del Día Mundial del Ozono en 2024<sup>5</sup>, compilados en un amplio conjunto de herramientas de comunicación que incluye un video de dos minutos sobre el tema del año, carteles y plantillas en medios sociales y mensajes en Instagram, X (anteriormente Twitter), LinkedIn, Threads y Facebook, incluida la traducción a los idiomas oficiales de las Naciones Unidas;
- ii) Materiales visuales, por ejemplo, un concepto visual para el Día Mundial del Ozono de 2024 y para la creación de la imagen promocional de las reuniones de los tratados sobre el ozono y sus respectivos materiales, como señalización digital, diseños y plantillas de presentación para sitios web y medios sociales, incluido su aspecto final;
- iii) Elaboración de un documental para celebrar el 40º aniversario de la adopción del Convenio de Viena, en el que se destaca la importancia de la ciencia, el trabajo realizado en el marco de los fondos fiduciarios del Convenio de Viena, la cooperación mundial y la vigilancia atmosférica continua para garantizar que

<sup>5</sup> Además, se desembolsaron fondos por valor de 15.000 dólares: 5.000 dólares para cada uno de los Gobiernos de Madagascar, Santo Tomé y Príncipe y Sierra Leona, para las celebraciones del Día Mundial del Ozono en esos países.




la recuperación de la capa de ozono sigue por buen camino; se utilizará un tráiler para sensibilizar a lo largo de 2025 antes del lanzamiento oficial del documental completo y de una proyección para las Partes durante la 37ª Reunión de las Partes;

- iv) Desarrollo del portal de educación superior Reset Earth para su lanzamiento en 2025; la biblioteca de recursos científicos y material académico en línea se alojará en el portal educativo Reset Earth de la Secretaría del Ozono para que lo usen estudiantes universitarios e instituciones académicas con el fin de promover y proporcionar información sobre la labor del Protocolo de Montreal y sus grupos de evaluación científica;
  - v) Material de sensibilización, incluidos reportajes (Día Internacional de la Niña, Día Internacional de la Mujer) y otra historias de interés y reportajes, como el calendario de Adviento de resumen del 2024;
  - vi) Mejoras digitales, incluida la traducción al francés y al español de los amplios recursos académicos del portal educativo Reset Earth, como los manuales del profesor y los cuadernos de trabajo del alumno, los libros de cuentos, los videos y los juegos, para su lanzamiento en 2025;
  - vii) Alojamiento y mantenimiento del sitio web y los instrumentos en línea de la Secretaría, junto con la formalización de un contrato para el desarrollo de un nuevo sistema de inscripción a las reuniones.
- h) El importe de 133.340 dólares para actividades financiadas con cargo al saldo de caja, distintas de la campaña de comunicación y las herramientas digitales, se compone de:
- i) 84.733 dólares para gastos de servicios de conferencias y viajes de las Partes que operan al amparo del artículo 5 para el taller sobre gestión del ciclo de vida de los refrigerantes; el taller se celebró consecutivamente con la celebración conjunta de la 13ª reunión de la Conferencia de las Partes y la 36ª Reunión de las Partes, y esta última absorbió la mayor parte de los costos de viaje, lo que se tradujo en una baja tasa de utilización del presupuesto asignado al taller;
  - ii) 57.314 dólares de los fondos para imprevistos asignados a los viajes de las Partes que operan al amparo del artículo 5 para participar en la 46ª reunión del Grupo de Trabajo de composición abierta y la celebración conjunta de la 13ª reunión de la Conferencia de las Partes y la 36ª Reunión de las Partes que tuvieron lugar durante el año (véase el párrafo d) anterior);
  - iii) Ahorro de 8.707 dólares por el cierre de compromisos de años anteriores para el taller de eficiencia energética celebrado en 2023.
- i) Los gastos arriba indicados generaron unos gastos de apoyo a los programas de 637.847 dólares, lo cual supuso un gasto total de 5.554.995 dólares frente al presupuesto aprobado de 6.344.385 dólares.




Anexo I

**Estados financieros certificados de los fondos fiduciarios para el Convenio de Viena y el Protocolo de Montreal correspondientes al ejercicio económico de 2024**

**A. Estados financieros certificados del fondo fiduciario para el Convenio de Viena**




	
Trust fund for the Vienna Convention for the Protection of the Ozone Layer (Fund code: VCL)	
<b>I. Interim Statement of Financial Performance for the year ended 31 December 2024</b> (United States Dollars)	
	<b>Total</b>
<b>Revenue</b>	
Assesed Contributions	781,175
Other Revenue	2,161
Investment Revenue	115,707
<b>Total Revenue</b>	<b>899,042</b>
<b>Expenses</b>	
Employee salaries allowances and benefits	709,754
Grants and other transfers	18,122
Supplies and consumables	1,336
Travel	321,932
Other operating expenses	205,384
Expected credit loss allowance for doubtful receivables	5,164
Programme support expenses	161,322
Net Foreign exchange losses	3,164
<b>Total expenses</b>	<b>1,426,178</b>
<b>Surplus/(deficit) for the period</b>	<b>(527,136)</b>
<b>II. Interim Statement of Financial Position as at 31 December 2024</b> (United States Dollars)	
	<b>Total</b>
<b>Current Assets</b>	
Cash and Cash equivalents	2,186,504
Assessed contributions receivable	40,725
Other assets	108,053
<b>Total Current Assets</b>	<b>2,335,282</b>
<b>Non-Current Assets</b>	-
<b>Total Non-Current Assets</b>	-
<b>Total Assets</b>	<b>2,335,282</b>
<b>Current Liabilities</b>	
Accounts payable and accrued liabilities	85,793
Employee benefits liabilities	30,267
Advance receipts and deferred revenue	18,207
<b>Total Current Liabilities</b>	<b>134,267</b>
<b>Non Current Liabilities</b>	-
<b>Total Non current Liabilities</b>	-
<b>Total Liabilities</b>	<b>134,267</b>
<b>Net of Total Assets and Total Liabilities</b>	<b>2,201,015</b>
<b>Net Assets:</b>	
Accumulated surpluses/ (deficits) - unrestricted	2,066,764
Reserves	134,251
<b>Total Net Assets</b>	<b>2,201,015</b>
<b>III. Interim Statement of Changes in Net Assets for the year ended 31 December 2024</b> (United States Dollars)	
	<b>Total</b>
<b>Net Assets at the Beginning of the Period</b>	<b>2,722,475</b>
Changes in net asset accumulated surplus – unrestricted	84,799
Changes in Reserves	(79,123)
Surplus/(deficit) for the period	(527,136)
<b>Total Net Assets at the End of the Period</b>	<b>2,201,015</b>
<div style="display: flex; justify-content: space-between; align-items: center;"> <div style="text-align: center;">                       Maryanne Kagoro                      Chief, Accounts Section, BFMS                      UNON                 </div> <div style="text-align: center;">                       United Nations Office at Nairobi  <b>ACCOUNTS SECTION</b>                      Budget and Financial                      Management Service                 </div> <div style="text-align: right;">                     20/05/2025                 </div> </div>	

## B. Estados financieros certificados del fondo fiduciario para el Protocolo de Montreal

	
<b>Trust fund for the Montreal Protocol on Substances that Deplete the Ozone Layer</b> (Fund code: MPL)	
<b>I. Interim Statement of Financial Performance for the year ended 31 December 2024</b> (United States Dollars)	
	<b>Total</b>
<b>Revenue</b>	
Assessed Contributions	3,743,097
Other Revenue	12,011
Investment Revenue	335,590
<b>Total Revenue</b>	<b>4,090,698</b>
<b>Expenses</b>	
Employee salaries allowances and benefits	1,560,135
Non-employee compensation and allowances	139,828
Grants and other transfers	60,703
Supplies and consumables	5,729
Travel	1,643,212
Other operating expenses	1,406,610
Expected credit loss allowance for doubtful receivables	21,452
Programme support expenses	637,847
Net Foreign exchange losses	5,708
<b>Total expenses</b>	<b>5,481,225</b>
<b>Surplus/(deficit) for the period</b>	<b>(1,390,527)</b>
<b>II. Interim Statement of Financial Position as at 31 December 2024</b> (United States Dollars)	
	<b>Total</b>
<b>Current Assets</b>	
Cash and Cash equivalents	6,246,706
Assessed contributions receivable	144,776
Advance Transfers	16,000
Other assets	134,336
<b>Total Current Assets</b>	<b>6,541,819</b>
<b>Non-Current Assets</b>	
<b>Total Non-Current Assets</b>	<b>-</b>
<b>Total Assets</b>	<b>6,541,819</b>
<b>Current Liabilities</b>	
Accounts payable and accrued liabilities	127,220
Employee benefits liabilities	37,669
Advance receipts and deferred revenue	457,379
<b>Total Current Liabilities</b>	<b>622,268</b>
<b>Non Current Liabilities</b>	
<b>Total Non current Liabilities</b>	<b>-</b>
<b>Total Liabilities</b>	<b>622,268</b>
<b>Net of Total Assets and Total Liabilities</b>	<b>5,919,551</b>
<b>Net Assets:</b>	
Accumulated surpluses/ (deficits) - unrestricted	5,019,710
Reserves	899,841
<b>Total Net Assets</b>	<b>5,919,551</b>
<b>III. Interim Statement of Changes in Net Assets for the year ended 31 December 2024</b> (United States Dollars)	
	<b>Total</b>
<b>Net Assets at the Beginning of the Period</b>	<b>7,293,675</b>
Changes in net asset accumulated surplus – unrestricted	(29,154)
Changes in Reserves	45,557
Surplus/(deficit) for the period	(1,390,527)
<b>Total Net Assets at the End of the Period</b>	<b>5,919,551</b>
<div style="display: flex; justify-content: space-between; align-items: center;"> <div style="text-align: center;">             Maryanne Kagoro            Chief, Accounts Section, BFMS            UNON         </div> <div style="text-align: center;">   <b>United Nations Office at Nairobi</b>  <b>ACCOUNTS SECTION</b>  <b>Budget and Financial</b>  <b>Management Service</b> </div> <div style="text-align: right;">           12/06/2025         </div> </div>	

## Anexo II

**Estados financieros certificados correspondientes al ejercicio terminado el 31 de diciembre de 2024 de las contribuciones afectadas que apoyan las actividades de la Secretaría del Ozono financiadas por el fondo fiduciario para el Protocolo de Montreal**

	
Support of the activities of the Ozone Secretariat (Fund code: QOL)	
I. Interim Statement of Financial Performance for the year ended 31 December 2024 (United States Dollars)	
	Total
<b>Revenue</b>	
Voluntary Contributions	232,133
Other Revenue	30,524
Investment Revenue	17,247
<b>Total Revenue</b>	<b>279,904</b>
<b>Expenses</b>	
Non-employee compensation and allowances	133,733
Grants and other transfers	43,233
Travel	91,268
Other operating expenses	30,715
Programme support expenses	25,059
Net Foreign exchange losses	23,986
<b>Total expenses</b>	<b>347,994</b>
<b>Surplus/(deficit) for the period</b>	<b>(68,091)</b>
II. Interim Statement of Financial Position as at 31 December 2024 (United States Dollars)	
	Total
<b>Current Assets</b>	
Cash and Cash equivalents	538,490
Voluntary contributions receivable	210,490
Advance Transfers	23,471
<b>Total Current Assets</b>	<b>772,451</b>
<b>Non-Current Assets</b>	
Voluntary Contributions Receivable	26,433
<b>Total Non-Current Assets</b>	<b>26,433</b>
<b>Total Assets</b>	<b>798,884</b>
<b>Current Liabilities</b>	
Accounts payable and accrued liabilities	25,693
Liabilities for conditional arrangements	663,495
<b>Total Current Liabilities</b>	<b>689,188</b>
<b>Non Current Liabilities</b>	
<b>Total Non current Liabilities</b>	<b>-</b>
<b>Total Liabilities</b>	<b>689,188</b>
<b>Net of Total Assets and Total Liabilities</b>	<b>109,696</b>
<b>Net Assets:</b>	
Accumulated surpluses/ (deficits) - unrestricted	110,327
Reserves	(631)
<b>Total Net Assets</b>	<b>109,696</b>
III. Interim Statement of Changes in Net Assets for the year ended 31 December 2024 (United States Dollars)	
	Total
<b>Net Assets at the Beginning of the Period</b>	<b>177,425</b>
Reserves	362
Surplus/(deficit) for the period	(68,091)
<b>Total Net Assets at the End of the Period</b>	<b>109,696</b>
<div style="display: flex; justify-content: space-between; align-items: center;"> <div style="text-align: center;">             Maryanne Kagoro            Chief, Accounts Section, BFMS            UNON         </div> <div style="text-align: center;">             United Nations Office at Nairobi  <b>ACCOUNTS SECTION</b>            Budget and Financial            Management Service         </div> <div style="text-align: right;">           09/06/2025         </div> </div>	

## Anexo III

**Contribuciones afectadas recibidas en 2024 en apoyo de las actividades de la Secretaría del Ozono financiadas por el fondo fiduciario para el Protocolo de Montreal, desglosadas por donante y finalidad\***

<i>Finalidad</i>	<i>País</i>	<i>Moneda</i>	<i>Cantidad</i>	<i>Equivalente en dólares de los Estados Unidos</i>
Apoyo a la participación de las Partes que operan al amparo del artículo 5 en las reuniones del Protocolo de Montreal	Suecia	Coronas suecas	300 000	27 427
	Finlandia	€	15 000	16 429
“Cuantificación regional de las emisiones de sustancias controladas en virtud del Protocolo de Montreal”: segundo tramo de una subvención total de 607.100 dólares para el período 2021-2025	Unión Europea	Dólares	161 000	161 000
“Cooperación internacional reforzada sobre los aspectos climáticos del Protocolo de Montreal: apoyo a la labor de los grupos de evaluación del Protocolo de Montreal”: tercer tramo de una subvención total de 727.950 dólares para el período 2022-2026	Unión Europea	Dólares	316 947	316 947
<b>Total</b>				<b>521 803</b>

\* El objetivo de este cuadro es registrar el efectivo real recibido en 2024. El cuadro se confeccionó según el criterio de caja modificado, mientras que los estados financieros certificados del anexo II se elaboraron según el criterio de la contabilidad en valores devengados, de conformidad con las Normas Internacionales de Contabilidad del Sector Público. Esta diferencia metodológica explica la disparidad entre el total de ingresos indicado en el anexo II y el total de las contribuciones afectadas que consta en el anexo III.

## Anexo IV

**Informe sobre la ejecución del presupuesto correspondiente al  
año 2024 de los fondos fiduciarios para el Convenio de Viena y el  
Protocolo de Montreal a 31 de diciembre de 2024\***

<i>Partida presupuestaria</i>	<i>Categoría de gastos</i>	<i>Fondo fiduciario para el Convenio de Viena</i>		<i>Fondo fiduciario para el Protocolo de Montreal</i>	
		<i>Presupuesto aprobado</i>	<i>Gastos a 31 de diciembre de 2024</i>	<i>Presupuesto aprobado</i>	<i>Gastos a 31 de diciembre de 2024</i>
<b>1100 a 1200</b>	<b>Gastos de personal</b>				
1100	Sueldos, subsidios y prestaciones de los empleados	684 788	695 627	1 759 500	1 585 720
1200	Consultores	–	–	85 000	82 757
1300	Gastos de reuniones				
1321	Gastos de servicios de conferencias: reuniones del Grupo de Trabajo de composición abierta (46ª reunión del Grupo de Trabajo de composición abierta, julio de 2024)	–	–	798 000	591 043
1322	Costos de los servicios de conferencias: reuniones preparatorias y reuniones de las Partes (13ª reunión de la Conferencia de las Partes y 36ª Reunión de las Partes, celebradas conjuntamente, octubre de 2024)	252 000	247 529	663 000	578 960
1323	Costos de las comunicaciones de los miembros de los grupos de evaluación de Partes que operan al amparo del artículo 5 y costos de organización de las reuniones de los grupos	–	–	55 000	44 266
1324	Gastos de servicios de conferencia: reunión conjunta de las Mesas de la 12ª reunión de la Conferencia de las Partes y la 35ª Reunión de las Partes, octubre de 2024	20 000	30 953	25 000	28 827
1325	Gastos de servicios de conferencia: reuniones 72ª y 73ª del Comité de Aplicación, julio de 2024 y octubre de 2024	–	–	125 000	152 351
1327	Gastos de servicios de conferencias: 12ª reunión de los Administradores de Investigaciones sobre el Ozono (abril de 2024)	20 000	10 000	–	–
1328	Actividades de promoción para la protección de la capa de ozono	10 000	10 000	–	–
5401	Atenciones sociales	15 000	9 336	25 000	23 300

\* La finalidad del informe sobre la ejecución del presupuesto es comparar el presupuesto aprobado con los gastos contraídos en el período sobre el que se informa. El informe se confeccionó según el criterio de caja modificado, mientras que los estados financieros certificados del anexo I se elaboraron según el criterio de la contabilidad en valores devengados, de conformidad con las Normas Internacionales de Contabilidad del Sector Público. Esta diferencia metodológica explica la disparidad entre los totales de gastos indicados en el anexo IV y el anexo I.

<i>Partida presupuestaria</i>	<i>Categoría de gastos</i>	<i>Fondo fiduciario para el Convenio de Viena</i>		<i>Fondo fiduciario para el Protocolo de Montreal</i>	
		<i>Presupuesto aprobado</i>	<i>Gastos a 31 de diciembre de 2024</i>	<i>Presupuesto aprobado</i>	<i>Gastos a 31 de diciembre de 2024</i>
<b>Subtotal: gastos de reuniones</b>		<b>317 000</b>	<b>307 818</b>	<b>1 691 000</b>	<b>1 418 747</b>
<b>3300</b>	<b>Viajes de representantes y expertos de Partes que operan al amparo del artículo 5</b>				
3301	Viajes de representantes de Partes que operan al amparo del artículo 5: reuniones de los grupos de evaluación	–	–	350 000	290 050
3302	Viajes de representantes de Partes que operan al amparo del artículo 5: Reunión de las Partes	–	–	400 000	397 395
3303	Viajes de representantes de Partes que operan al amparo del artículo 5: reuniones del Grupo de Trabajo de composición abierta	–	–	365 000	358 981
3304	Viajes de representantes de Partes que operan al amparo del artículo 5: reunión conjunta de las Mesas de la 12ª reunión de la Conferencia de las Partes y la 35ª Reunión de las Partes, octubre de 2024	20 000	9 849	15 000	14 615
3305	Viajes de representantes de Partes que operan al amparo del artículo 5: reuniones del Comité de Aplicación	–	–	65 000	46 208
3307	Viajes de representantes de Partes que operan al amparo del artículo 5: reunión de los Administradores de Investigaciones sobre el Ozono	160 000	134 289	–	–
<b>Subtotal: viajes de representantes y expertos de Partes que operan al amparo del artículo 5</b>		<b>180 000</b>	<b>144 138</b>	<b>1 195 000</b>	<b>1 107 249</b>
<b>1600</b>	<b>Viajes oficiales</b>				
1601	Viajes oficiales del personal	30 000	24 265	195 000	192 880
1602	Viajes oficiales del personal de los servicios de conferencias	–	–	15 000	–
<b>Subtotal: viajes oficiales</b>		<b>30 000</b>	<b>24 265</b>	<b>210 000</b>	<b>192 880</b>
<b>4100-5300</b>	<b>Otros gastos de funcionamiento</b>				
4100	Equipo fungible	8 000	8 348	15 000	14 529
4200	Equipo no fungible	10 000	11 994	15 000	502
4300	Alquiler de locales de oficina	20 000	13 737	34 000	31 063
5100	Funcionamiento y mantenimiento del equipo	10 000	9 858	22 000	12 398
5200	Gastos de presentación de informes	12 500	9 237	75 000	72 962
5300	Gastos diversos	35 000	16 777	15 000	3 989
<b>Subtotal: otros gastos de funcionamiento</b>		<b>95 500</b>	<b>69 951</b>	<b>176 000</b>	<b>135 443</b>
<b>5201</b>	<b>Sensibilización pública y comunicación</b>	–	–	<b>63 000</b>	<b>65 490</b>
<b>Total de costos directos</b>		<b>1 307 288</b>	<b>1 241 799</b>	<b>5 179 500</b>	<b>4 588 286</b>
Gastos de apoyo a los programas (13 %)		169 947	161 322	673 335	595 187
<b>Total de costos directos (incluidos los gastos de apoyo a los programas)</b>		<b>1 477 235</b>	<b>1 403 121</b>	<b>5 852 835</b>	<b>5 183 473</b>

<i>Partida presupuestaria</i>	<i>Categoría de gastos</i>	<i>Fondo fiduciario para el Convenio de Viena</i>		<i>Fondo fiduciario para el Protocolo de Montreal</i>	
		<i>Presupuesto aprobado</i>	<i>Gastos a 31 de diciembre de 2024</i>	<i>Presupuesto aprobado</i>	<i>Gastos a 31 de diciembre de 2024</i>
<b>Actividades adicionales financiadas con cargo al saldo de caja</b>					
5404	Campaña de comunicación	–	–	160 000	150 294
5408	Herramientas digitales: mantenimiento y mejora	–	–	40 000	45 228
3308	Contingencia: viajes de representantes de Partes que operan al amparo del artículo 5: reuniones preparatorias y reuniones de las Partes	–	–	50 000	34 030
3309	Contingencia: viajes de representantes de Partes que operan al amparo del artículo 5: reuniones del Grupo de Trabajo de composición abierta			45 000	23 284
3310	Costos de los servicios de conferencias y viajes de representantes de Partes que operan al amparo del artículo 5: taller sobre gestión del ciclo de vida de los refrigerantes			140 000	84 733
3306	Costos de los servicios de conferencias y viajes de representantes de Partes que operan al amparo del artículo 5: taller sobre eficiencia energética	–	–	–	(8 707)
<b>Subtotal: actividades adicionales financiadas con cargo al saldo de caja</b>		<b>–</b>	<b>–</b>	<b>435 000</b>	<b>328 862</b>
Gastos de apoyo a los programas (13 %)		–	–	56 550	42 660
<b>Total de actividades adicionales, incluidos los gastos de apoyo a los programas</b>		<b>–</b>	<b>–</b>	<b>491 550</b>	<b>371 522</b>
<b>Costos directos globales</b>		<b>1 307 288</b>	<b>1 241 799</b>	<b>5 614 500</b>	<b>4 917 148</b>
<b>Gastos globales de apoyo a los programas</b>		<b>169 947</b>	<b>161 322</b>	<b>729 885</b>	<b>637 847</b>
<b>Total general</b>		<b>1 477 235</b>	<b>1 403 121</b>	<b>6 344 385</b>	<b>5 554 995</b>
Tasa de utilización del presupuesto				95 %	88 %

## Anexo V

### Sensibilización del público y presencia digital

#### A. Campaña de comunicación y sensibilización

1. Los objetivos de comunicación para 2024 se centraron en garantizar la revisión y actualización exhaustiva (y, cuando procediese, la creación) de determinadas secciones del sitio web de la Secretaría para que el sitio web siguiese siendo pertinente, informativo y adecuado a su finalidad general, con la mejora de la accesibilidad. Este trabajo incluyó la traducción de recursos a otros idiomas para aumentar el acceso a los activos creados y su alcance para promover la labor en el marco del Protocolo de Montreal.

2. Para aumentar el acceso a los informes generados por los tres grupos de evaluación científica del Protocolo de Montreal, la Secretaría organizó la traducción al francés y al español de la edición de 2022 del folleto informativo con veinte preguntas y respuestas sobre la capa de ozono del Grupo de Evaluación Científica. Además, se tradujo al francés el folleto informativo del Grupo de Evaluación de los Efectos Ambientales de 2022 sobre preguntas y respuestas sobre los efectos de la destrucción del ozono, la radiación ultravioleta y el clima en los seres humanos y el medio ambiente. Los informes de los tres grupos se publicarán en español y francés y estarán disponibles en el sitio web de la Secretaría a tiempo para el Día Mundial del Ozono de 2025.

3. Como prolongación de esa labor, la Secretaría también organizó la traducción al francés y al español de los recursos educativos en inglés actualmente disponibles en el portal educativo Reset Earth. Las opciones lingüísticas adicionales se lanzarán y estarán disponibles a tiempo para el Día Mundial del Ozono de 2025.

4. En atención al creciente volumen de recursos producidos para las celebraciones anuales del Día Mundial del Ozono, y en apoyo de los actos conmemorativos de las Partes, se hizo notar que el diseño de la página web del del Día Mundial del Ozono obligaba a desplazarse considerablemente por la pantalla para localizar los recursos. La página web<sup>1</sup> revisada y corregida se finalizó y lanzó para el Día Mundial del Ozono de 2024.

5. En 2024 también se llevaron a cabo otras actividades:

a) ***Para el Día Mundial del Ozono se elaboró un amplio menú de recursos de comunicación.*** La Secretaría creó un amplio conjunto de herramientas de comunicación, en los seis idiomas oficiales de las Naciones Unidas, para apoyar los actos conmemorativos previstos para el Día Mundial del Ozono de 2024. Además de carteles, el paquete para medios sociales contenía numerosos gráficos, como carruseles giratorios y propuestas de mensajes y diseño para las distintas plataformas de medios sociales, gracias a lo cual los usuarios podían crear un sinfín de publicaciones diferentes. Al suministrar una gama más amplia y constante de bienes digitales, la Secretaría confía en haber prestado más ayuda a las Partes y los interesados en el ozono que realizan una labor de difusión mundial en línea para concienciar al público acerca de la capa de ozono y fomentar su participación en las actividades de conmemoración a nivel local del Día Mundial del Ozono. Además, se elaboraron un video e infografías sobre el tema “Protocolo de Montreal: fomentar la acción climática”;

b) Para conmemorar el 40º aniversario del Convenio de Viena, la Secretaría elaboró un cortometraje que documenta el camino recorrido desde el descubrimiento científico de la disminución de la capa de ozono resultante del uso de clorofluorocarbono hasta la adopción del Convenio. También se elaboraron extractos más breves y un tráiler para promocionar el año del aniversario del Convenio de Viena. El tráiler se utilizó para conmemorar los 40 años oficiales desde la fecha de adopción del Convenio, el 22 de marzo de 1985, y está previsto utilizar un fragmento más corto para el Día Mundial del Ozono de 2025. La proyección del documental completo está prevista para la 37ª Reunión de las Partes;

c) ***Se desarrolló un calendario digital en línea de resumen del 2024 para sustituir a los anteriores videos o la tradicional “tarjeta” virtual de felicitación de las fiestas y ampliar la gama de bienes digitales puestos a disposición de las Partes.*** En el calendario de Adviento, que se publicó en el sitio web de la Secretaría, se resaltaban los acontecimientos, tributos, logros, dificultades y éxitos más señalados de 2024.

<sup>1</sup> <https://ozone.unep.org/news#oz>.

## B. Presencia digital y mejoras en la web: avances en las actividades desde 2018

<i>Sección del sitio web o herramienta digital</i>	<i>Descripción</i>	<i>Enlace</i>
<b>Prevista/en ejecución/finalizada (2025)</b>		
Enlace cruzado de decisiones dentro del manual del Protocolo de Montreal asistido por inteligencia artificial	Uso de una herramienta de inteligencia artificial (IA) para detectar e incrustar hipervínculos en más de mil decisiones por idioma, de modo que la experiencia del usuario mejore al proporcionar un acceso intuitivo a contenidos interrelacionados en las ediciones en árabe, chino, español, francés, inglés y ruso del manual del Protocolo de Montreal.	Productos en curso
Aplicaciones móviles para la 47ª reunión del Grupo de Trabajo de composición abierta y la 37ª Reunión de las Partes	Las aplicaciones permiten a los participantes acceder a la información de las reuniones y documentos de las reuniones en tiempo real durante el transcurso de estas.	Disponible durante las reuniones
Sistema de gestión de contactos	Con este sistema se podrá gestionar toda la información de contacto de los participantes en las reuniones con fines de correspondencia y comunicación de datos.	Productos en curso
Sistema de inscripción	El sistema permitirá a la Secretaría gestionar la inscripción de los participantes en la reunión.	Productos en curso
Quién es quién en el Protocolo de Montreal	Un extenso directorio en línea ofrecerá información detallada sobre personas.	Productos en curso
Portal educativo Reset Earth: recursos de educación superior	Se creará una biblioteca de recursos científicos y material académico para la educación superior para que la usen estudiantes universitarios e instituciones académicas con el fin de promover y proporcionar información sobre la labor del Protocolo de Montreal y sus grupos de evaluación científica.	Productos en curso
Ampliación de la exposición virtual de cadenas de frío sostenibles	Ampliación del sitio web de la exposición virtual sobre la cadena de frío en un atlas de cadenas de frío sostenibles con el fin de crear un repositorio detallado y accesible de soluciones sostenibles para la cadena de frío, en colaboración con la FAO, la Cool Coalition y la Coalición Clima y Aire Limpio (ambas del PNUMA), y en apoyo a la Declaración de Roma sobre la contribución del Protocolo de Montreal a la reducción de la pérdida de alimentos mediante la creación de cadenas de refrigeración sostenibles.	<a href="https://ozone.unep.org/coldchainexhibition">https://ozone.unep.org/coldchainexhibition</a>
Opciones de políticas en materia de eficiencia energética y gestión del ciclo de vida de los refrigerantes para un conjunto de herramientas en línea	Recopilación de información proporcionada por las Partes y otros y recogida por la Secretaría y desarrollo de componentes sobre 1) eficiencia energética y 2) gestión del ciclo de vida de los refrigerantes para el conjunto de herramientas para la aplicación en materia de refrigeración desarrollado por la Cool Coalition del PNUMA (sin costo adicional para la Secretaría, excepto los gastos de personal; parte de la financiación procede de los asociados del PNUMA).	Productos en curso
Página web sobre género	La página web aportará información sobre el género en relación con la labor de los tratados sobre el ozono.	Productos en curso

<i>Sección del sitio web o herramienta digital</i>	<i>Descripción</i>	<i>Enlace</i>
<b>En ejecución/finalizada (2024)</b>		
Aplicaciones móviles para la 46ª reunión del Grupo de Trabajo de composición abierta y la 13ª reunión de la Conferencia de las Partes/36ª Reunión de las Partes	Las aplicaciones permitieron a los participantes acceder a la información de las reuniones en tiempo real durante el transcurso de estas.	Utilizado en las reuniones
Aplicación móvil y página web de emisiones evitadas, expresadas en dióxido de carbono equivalente	La aplicación permite a los usuarios obtener las cantidades equivalentes de dióxido de carbono de las sustancias que agotan la capa de ozono eliminadas y de los hidrofluorocarbonos, potentes gases de efecto invernadero que se están reduciendo progresivamente.	<a href="https://apps.apple.com/th/app/avoided-co2e/id6473017652">https://apps.apple.com/th/app/avoided-co2e/id6473017652</a> <a href="https://play.google.com/store/apps/details?id=org.unep.ozone.co2e">https://play.google.com/store/apps/details?id=org.unep.ozone.co2e</a> <a href="https://ozone.unep.org/avoided-co2e/">https://ozone.unep.org/avoided-co2e/</a>
Página web del Día Mundial del Ozono	Actualización del aspecto y mejora de la accesibilidad de los bienes digitales del Día Mundial del Ozono.	Concluido
<b>Finalizada en 2023</b>		
Contribuciones al fondo	Diseñada para que las Partes puedan buscar y consultar fácilmente el estado de sus contribuciones.	<a href="https://ozone.unep.org/fund-contributions">https://ozone.unep.org/fund-contributions</a>
Aplicaciones móviles para la 45ª reunión del Grupo de Trabajo de composición abierta y la 35ª Reunión de las Partes	Las aplicaciones permitieron a los participantes acceder a la información de las reuniones en tiempo real durante el transcurso de estas. El logo de la aplicación y los enlaces se sustituirán cuando esté disponible la nueva aplicación de las reuniones.	
Reuniones más ecológicas	Mayor visibilidad en el sitio web del historial anual de emisiones de carbono de la Secretaría y de los esfuerzos en materia de sostenibilidad en el marco del sistema de gestión ambiental, incluidos datos sobre la accesibilidad de la información y el acceso a las reuniones para las personas con dificultades físicas/cognitivas.	<a href="https://ozone.unep.org/greening-our-meetings">https://ozone.unep.org/greening-our-meetings</a> <a href="https://ozone.unep.org/ems">https://ozone.unep.org/ems</a>
<b>Finalizada en 2022</b>		
Exposición virtual de cadenas de frío sostenibles	Una iniciativa de asociación con AcciónOzono del Programa de las Naciones Unidas para el Medio Ambiente que muestra tecnologías de la cadena de frío disponibles en el mercado y promueve enfoques sistémicos y revolucionarios, iniciativas relevantes y soluciones de la cadena de frío radicalmente diferentes. La plataforma permite presentar candidaturas a la exposición virtual para que sean examinadas por los organizadores y muestra las tecnologías aprobadas en la plataforma. El objetivo es probar tecnologías sostenibles de la cadena de frío.	<a href="https://ozone.unep.org/coldchainexhibition">https://ozone.unep.org/coldchainexhibition</a>
Portal educativo Apollo's Edition	Página específica en la que se ofrecen recursos interactivos que inspiran a los alumnos y les dan la oportunidad de poner en práctica lo aprendido.	<a href="https://ozone.unep.org/apollo-edition">https://ozone.unep.org/apollo-edition</a>
Reset Earth	Página que contiene información específica sobre el juego "Reset Earth" y una serie web inmersiva de animación.	<a href="https://ozone.unep.org/reset-earth">https://ozone.unep.org/reset-earth</a>

<i>Sección del sitio web o herramienta digital</i>	<i>Descripción</i>	<i>Enlace</i>
Juego “Reset Earth”	Un juego para móviles con el que se pretende infundir esperanza a la generación Z mostrándoles lo que se consiguió después de que, en 1985, los países de todo el mundo se reuniesen en el Convenio de Viena para hacer frente a la crisis del ozono. El juego es gratuito y está disponible para Android e iOS.	<a href="https://apps.apple.com/us/app/reset-earth/id1535965317">https://apps.apple.com/us/app/reset-earth/id1535965317</a> <a href="https://play.google.com/store/apps/details?id=com.UNEP.ResetEarth&amp;hl=es">https://play.google.com/store/apps/details?id=com.UNEP.ResetEarth&amp;hl=es</a>
Juego “Earth Simulator”	Juego de simulación que enseña las decisiones y consecuencias de diversos temas relacionados con el clima.	<a href="https://ozone.unep.org/apollo-edition-impact-simulator">https://ozone.unep.org/apollo-edition-impact-simulator</a>
Portal y recursos educativos	Sitio web específico, concebido como recurso para que los docentes consigan que sus alumnos se interesen por la capa de ozono.	<a href="https://ozone.unep.org/reset-earth-education-resources">https://ozone.unep.org/reset-earth-education-resources</a> <a href="https://ozone.unep.org/education-portal">https://ozone.unep.org/education-portal</a>
Manual del Grupo de Evaluación Tecnológica y Económica	Un compendio en línea de preguntas y respuestas relacionadas con el GETE.	<a href="https://ozone.unep.org/teap-primer">https://ozone.unep.org/teap-primer</a>
Protección de la capa de ozono	Colaboración con la Plataforma “World Environment Situation Room” para reflejar la información relacionada con el tratamiento del ozono en el sitio web de la Plataforma.	<a href="https://wesr.unep.org/article/ozone-layer-protection">https://wesr.unep.org/article/ozone-layer-protection</a>
<b>Finalizada en 2021</b>		
Divulgación de intereses	Una nueva plataforma en línea desarrollada para la recopilación, aprobación y publicación de las divulgaciones de intereses anuales de los miembros del GETE, los comités de opciones técnicas y los órganos subsidiarios provisionales.	Enlace compartido con los miembros pertinentes
Centro de datos	Más formas de visualizar datos por medio de mapas.	<a href="https://ozone.unep.org/countries">https://ozone.unep.org/countries</a>
<b>Finalizada en 2020</b>		
Nuevo portal de reuniones para reemplazar el actual	Una plataforma mejorada para la gestión de las reuniones organizadas por la Secretaría.	<a href="https://ozone.unep.org/meetings">https://ozone.unep.org/meetings</a>
Foro en línea	Una plataforma que permite a las Partes examinar los documentos de la reunión y formular observaciones antes de que esta tenga lugar.	<a href="https://online.ozone.unep.org">https://online.ozone.unep.org</a>
Sistema de presentación de informes en línea: mejoras	Incluye la realización de nuevos informes y la actualización de los existentes; la mejora de los formularios de datos; el apoyo a la depuración de los datos precedentes importados del sistema anterior; creación de más páginas públicas (por ejemplo, la página de recursos para usuarios no autenticados); la notificación a las Partes de sus obligaciones inminentes en materia de presentación de informes para ayudarlas a cumplir los plazos de entrega, y notificación a la Secretaría de los cambios de nombre o correo electrónico en el sistema de presentación de informes en línea.	<a href="https://ors.ozone.unep.org/">https://ors.ozone.unep.org/</a>
Aplicación de perfiles de países	Permite el acceso instantáneo al centro de datos y a las diversas herramientas desde cualquier lugar, y mejora la accesibilidad a información y datos cruciales. Gratuita y disponible para Android e iOS.	<a href="https://apps.apple.com/us/app/ozone-data-hub/id1538608361">https://apps.apple.com/us/app/ozone-data-hub/id1538608361</a> <a href="https://play.google.com/store/apps/details?id=org.unep.ozone.countryprofiles&amp;hl=es">https://play.google.com/store/apps/details?id=org.unep.ozone.countryprofiles&amp;hl=es</a>
Tratados sobre el ozono y Objetivos de Desarrollo Sostenible	Una página más completa e informativa dedicada exclusivamente al efecto de los tratados sobre el ozono en los Objetivos de Desarrollo Sostenible y dirigida a los lectores que desean un análisis más profundo.	<a href="https://ozone.unep.org/sdg">https://ozone.unep.org/sdg</a>
Página de acceso al sitio web de la Secretaría del Ozono	Nuevo diseño que facilita la navegación en el sitio web.	<a href="https://ozone.unep.org/">https://ozone.unep.org/</a>

<i>Sección del sitio web o herramienta digital</i>	<i>Descripción</i>	<i>Enlace</i>
El ozono y tú	Se ha revisado y actualizado el contenido. Las nuevas categorías e imágenes son más impactantes y sirven para separar las distintas secciones informativas. La Secretaría se esfuerza por actualizar y añadir nuevo contenido a esta sección constantemente.	<a href="https://ozone.unep.org/ozone-and-you">https://ozone.unep.org/ozone-and-you</a>
Calendario	Un nuevo diseño y la inclusión de imágenes de archivo apropiadas para cada acto hacen que el cronograma resulte mucho más atractivo.	<a href="https://ozone.unep.org/ozone-timeline">https://ozone.unep.org/ozone-timeline</a>
¿Qué puedes hacer?	Revisión completa del diseño con elementos visuales que realzan la información sobre la instalación y el mantenimiento adecuados de los aparatos de refrigeración. Esta sección del sitio web forma parte de la sección “El ozono y tú” mencionada anteriormente, que la Secretaría actualiza constantemente a medida que dispone de nuevos contenidos.	<a href="https://ozone.unep.org/what-you-can-do">https://ozone.unep.org/what-you-can-do</a>
Datos de países: centro de datos	Esta sección se ha complementado con gráficos y tablas que permiten visualizar los datos.	<a href="https://ozone.unep.org/countries/data-table">https://ozone.unep.org/countries/data-table</a>
Herramienta de mezclas	Nueva herramienta para determinar las sustancias controladas presentes en una mezcla o compuesto. Se incorporaron gráficos que ilustran los flujos de datos correspondientes a los distintos grupos de sustancias.	<a href="https://ozone.unep.org/mixtures-blends-tool">https://ozone.unep.org/mixtures-blends-tool</a>
Cuadro interactivo de las recomendaciones del Comité de Aplicación	Diseñado para permitir al usuario buscar fácilmente decisiones y recomendaciones del Comité de Aplicación desde 1992 y acceder a ellas.	<a href="https://ozone.unep.org/list-of-implementation-committee-recommendations">https://ozone.unep.org/list-of-implementation-committee-recommendations</a>
Cuadro interactivo de los informes del GETE solicitados por las Partes	Una lista completa de los informes del GETE que se prevé que se elaboren hasta 2030 en respuesta a las solicitudes de las Partes. La lista incluye una función de búsqueda y filtros para el año del informe, el tipo de informe, el tema y la decisión original.	<a href="https://ozone.unep.org/teap-reports">https://ozone.unep.org/teap-reports</a>
Cuadro interactivo sobre el comercio ilícito	Informes de las Partes sobre el comercio ilícito de sustancias que agotan la capa de ozono.	<a href="https://ozone.unep.org/countries/additional-reported-information/illegal-trade">https://ozone.unep.org/countries/additional-reported-information/illegal-trade</a>
Cuadro interactivo de afiliaciones a instituciones del Protocolo	Información sobre afiliaciones a instituciones del Protocolo a lo largo de la historia de los tratados sobre el ozono, con numerosas funciones de búsqueda para facilitar el acceso.	<a href="https://ozone.unep.org/institutions/institutions-membership">https://ozone.unep.org/institutions/institutions-membership</a>
Cuadro interactivo sobre el estado de los sistemas de concesión de licencias para HFC	Contiene información detallada recibida de las distintas Partes en relación con la creación y el funcionamiento de sus sistemas de concesión de licencias para HFC.	<a href="https://ozone.unep.org/additional-reported-information/licensing-systems">https://ozone.unep.org/additional-reported-information/licensing-systems</a>
<b>Finalizada durante el período 2018-2019</b>		
Sistema de presentación de informes en línea	Permite a las Partes comunicar información en línea sin necesidad de recurrir a medios de presentación convencionales como el correo electrónico y los documentos de Excel, Word y PDF.	<a href="https://ors.ozone.unep.org/">https://ors.ozone.unep.org/</a>
Perfiles de países	Esta sección permite acceder con rapidez a los datos disponibles sobre todos los países y visualizarlos al instante, incluidos los datos notificados, los datos de contacto y la	<a href="https://ozone.unep.org/countries">https://ozone.unep.org/countries</a>

<i>Sección del sitio web o herramienta digital</i>	<i>Descripción</i>	<i>Enlace</i>
	información sobre ratificaciones y concesión de licencias.	
Aplicación móvil: tratados sobre el ozono	La aplicación brinda acceso instantáneo a los manuales del Protocolo de Montreal y el Convenio de Viena. Gratuita y disponible para Android e iOS.	<a href="https://apps.apple.com/us/app/ozone-treaties/id1482364689">https://apps.apple.com/us/app/ozone-treaties/id1482364689</a> <a href="https://play.google.com/store/apps/details?id=org.unep.ozone.ozontreaties&amp;hl=es">https://play.google.com/store/apps/details?id=org.unep.ozone.ozontreaties&amp;hl=es</a>
Herramienta de normas de seguridad del sistema	Esta herramienta interactiva consiste en una lista parcial de las normas de seguridad internacionales, regionales y nacionales relativas a los equipos de refrigeración, aire acondicionado y bombas de calor, elaboradas por las organizaciones de normalización competentes.	<a href="https://ozone.unep.org/system-safety-standards">https://ozone.unep.org/system-safety-standards</a>
Manuales	Versión en línea de los manuales del Protocolo de Montreal y el Convenio de Viena para facilitar su consulta en cualquier momento y lugar. Estos manuales se actualizan después de cada reunión de la Conferencia de las Partes y Reunión de las Partes.	<a href="https://ozone.unep.org/treaties/vienna-convention">https://ozone.unep.org/treaties/vienna-convention</a> <a href="https://ozone.unep.org/treaties/montreal-protocol">https://ozone.unep.org/treaties/montreal-protocol</a>
Sistema de inscripción	La Secretaría usa este sistema para la inscripción de los participantes en sus reuniones. La infraestructura técnica del sistema se actualizó con la adición de mejoras necesarias y nuevas características.	<a href="https://ozone.kronos-events.net/">https://ozone.kronos-events.net/</a>

*Abreviaciones:* FAO = Organización de las Naciones Unidas para la Alimentación y la Agricultura; HFC = hidrofluorocarbono; iOS = sistema operativo de iPhone; PDF = formato PDF; GETE = Grupo de Evaluación Tecnológica y Económica.

## Anexo VI

## Estado de las contribuciones a 31 de diciembre de 2024

## A. Fondo fiduciario para el Convenio de Viena para la Protección de la Capa de Ozono

(Dólares de los Estados Unidos)

<i>Parte</i>	<i>Contribuciones de años anteriores pendientes a 31 de diciembre de 2023</i>	<i>Cantidades recaudadas en 2024 correspondientes a años anteriores</i>	<i>Contribuciones de años anteriores pendientes de pago</i>	<i>Contribuciones previstas para 2024</i>	<i>Anticipos recibidos en 2023</i>	<i>Cantidades recaudadas en 2024 correspondientes a ese año</i>	<i>Contribuciones pendientes de pago correspondientes a 2024</i>	<i>Total de contribuciones pendientes de pago</i>	<i>Anticipos recibidos en 2024</i>
Alemania	–	–	–	47 425	–	47 425	–	–	–
Arabia Saudita	18 248	18 248	–	9 124	–	9 124	–	–	–
Argelia	1 078	–	1 078	1 078	–	–	1 078	2 156	–
Argentina	23 241	16 117	7 124	7 124	–	–	7 124	14 248	–
Australia	–	–	–	17 209	–	17 209	–	–	–
Austria	–	–	–	5 273	–	5 273	–	–	–
Bélgica	–	–	–	6 390	–	6 390	–	–	–
Brasil	–	–	–	22 959	–	22 959	–	–	–
Canadá	–	–	–	21 287	21 287	–	–	–	–
Chequia	–	–	–	2 422	2 422	–	–	–	2 654
Chile	–	–	–	3 172	–	2 950	222	222	–
China	–	–	–	93 483	–	93 483	–	–	–
Colombia	–	–	–	2 242	–	2 242	–	–	–
Dinamarca	4 312	4 312	–	4 312	–	4 312	–	–	–
Egipto	–	–	–	1 445	–	–	1 445	1 445	–
Emiratos Árabes Unidos	8 505	4 797	3 708	4 797	–	–	4 797	8 505	–
Eslovaquia	–	–	–	1 195	–	1 195	–	–	–
España	–	–	–	16 709	–	16 709	–	–	–
Estados Unidos de América	–	–	–	171 312	1 528	169 784	–	–	5 216
Federación de Rusia	–	–	–	18 725	–	18 725	–	–	–
Filipinas	–	–	–	1 594	–	1 594	–	–	–

<i>Parte</i>	<i>Contribuciones de años anteriores pendientes a 31 de diciembre de 2023</i>	<i>Cantidades recaudadas en 2024 correspondientes a años anteriores</i>	<i>Contribuciones de años anteriores pendientes de pago</i>	<i>Contribuciones previstas para 2024</i>	<i>Anticipos recibidos en 2023</i>	<i>Cantidades recaudadas en 2024 correspondientes a ese año</i>	<i>Contribuciones pendientes de pago correspondientes a 2024</i>	<i>Total de contribuciones pendientes de pago</i>	<i>Anticipos recibidos en 2024</i>
Finlandia	–	–	–	3 281	–	3 281	–	–	–
Francia	–	–	–	34 473	–	34 473	–	–	–
Grecia	2 851	2 851	–	2 851	–	–	2 851	2 851	–
Hungría	–	–	–	1 602	–	1 602	–	–	–
India	–	–	–	6 492	50	6 442	–	–	–
Indonesia	–	–	–	4 226	–	4 226	–	–	–
Irán (República Islámica del)	21 744	–	21 744	3 101	–	–	3 101	24 845	–
Iraq	6 601	6 585	16	1 008	–	–	1 008	1 024	–
Irlanda	–	–	–	2 891	–	2 891	–	–	–
Israel	8 034	8 034	–	3 812	–	–	3 812	3 812	–
Italia	–	–	–	25 748	–	24 304	1 444	1 444	–
Japón	–	–	–	66 689	–	66 689	–	–	–
Kazajstán	–	–	–	1 383	–	1 383	–	–	–
Kuwait	–	–	–	1 961	–	1 961	–	–	–
Libia	8 103	–	8 103	–	–	–	–	8 103	–
Malasia	–	–	–	2 656	–	2 656	–	–	–
México	–	–	–	10 062	–	10 062	–	–	–
Nigeria	11 720	3 072	8 648	1 945	–	–	1 945	10 593	–
Noruega	–	–	–	5 875	–	5 860	15	15	–
Nueva Zelandia	–	–	–	2 266	–	2 266	–	–	–
Omán	5 833	5 833	–	899	–	899	–	–	–
Países Bajos (Reino de los)	–	–	–	10 562	–	10 562	–	–	–
Pakistán	2 928	–	2 928	899	–	–	899	3 827	–
Perú	–	–	–	1 188	9 410	–	–	–	10 337
Polonia	–	–	–	6 242	–	6 242	–	–	–
Portugal	123	123	–	2 726	–	2 726	–	–	–
Qatar	4 390	4 390	–	2 195	–	2 195	–	–	–

<i>Parte</i>	<i>Contribuciones de años anteriores pendientes a 31 de diciembre de 2023</i>	<i>Cantidades recaudadas en 2024 correspondientes a años anteriores</i>	<i>Contribuciones de años anteriores pendientes de pago</i>	<i>Contribuciones previstas para 2024</i>	<i>Anticipos recibidos en 2023</i>	<i>Cantidades recaudadas en 2024 correspondientes a ese año</i>	<i>Contribuciones pendientes de pago correspondientes a 2024</i>	<i>Total de contribuciones pendientes de pago</i>	<i>Anticipos recibidos en 2024</i>
Reino Unido de Gran Bretaña e Irlanda del Norte	–	–	–	35 559	–	35 559	–	–	–
República de Corea	–	–	–	17 655	–	17 655	–	–	–
Rumanía	–	–	–	1 539	–	1 539	–	–	–
Serbia	13 302	–	13 302	–	–	–	–	13 302	–
Singapur	–	–	–	3 773	–	3 773	–	–	–
Sudáfrica	–	–	–	2 117	–	2 117	–	–	–
Suecia	–	–	–	7 054	–	7 054	–	–	–
Suiza	–	–	–	8 960	–	8 960	–	–	–
Tailandia	–	–	–	2 391	–	2 391	–	–	–
Türkiye	–	–	–	10 679	–	10 679	–	–	–
Ucrania	1 011	1 011	–	–	–	–	–	–	–
Unión Europea	–	–	–	19 467	–	19 467	–	–	–
Venezuela (República Bolivariana de)	50 152	–	50 152	5 671	–	–	5 671	55 823	–
<b>Total</b>	<b>192 176</b>	<b>75 373</b>	<b>116 803</b>	<b>781 175</b>	<b>34 697</b>	<b>719 288</b>	<b>35 412</b>	<b>152 215</b>	<b>18 207</b>

## B. Fondo fiduciario para el Protocolo de Montreal relativo a las Sustancias que Agotan la Capa de Ozono

(Dólares de los Estados Unidos)

<i>Parte</i>	<i>Contribuciones de años anteriores pendientes a 31 de diciembre de 2023</i>	<i>Cantidades recaudadas en 2024 correspondientes a años anteriores</i>	<i>Contribuciones de años anteriores pendientes de pago</i>	<i>Contribuciones previstas para 2024</i>	<i>Anticipos recibidos en 2023</i>	<i>Cantidades recaudadas en 2024 correspondientes a ese año</i>	<i>Contribuciones pendientes de pago correspondientes a 2024</i>	<i>Total de contribuciones pendientes de pago</i>	<i>Anticipos recibidos en 2024</i>
Alemania	–	–	–	228 367	–	228 367	–	–	–
Arabia Saudita	67 815	67 815	–	44 243	–	44 243	–	–	–
Argelia	3 456	–	3 456	4 080	–	–	4 080	7 536	–
Argentina	80 595	–	80 595	26 876	–	–	26 876	107 471	–
Australia	–	–	–	78 867	–	78 867	–	–	–
Austria	–	–	–	25 378	–	25 378	–	–	–
Bélgica	–	–	–	30 955	–	30 955	–	–	–
Brasil	–	–	–	75 236	–	75 236	–	–	–
Canadá	–	–	–	98 219	98 219	–	–	–	–
Chequia	–	–	–	12 689	12 689	–	–	–	16 420
Chile	2 615	2 615	–	15 684	–	5 985	9 699	9 699	–
China	–	–	–	569 999	–	569 999	–	–	–
Colombia	–	–	–	9 208	–	9 208	–	–	–
Dinamarca	–	–	–	20 662	–	20 662	–	–	–
Egipto	–	–	–	5 203	–	–	5 203	5 203	–
Emiratos Árabes Unidos	20 100	20 100	–	23 731	–	23 731	–	–	–
Eslovaquia	–	–	–	5 802	–	5 802	–	–	–
España	–	–	–	79 728	–	79 728	–	–	–
Estados Unidos de América	–	–	–	821 910	368 892	453 018	–	–	361 982
Federación de Rusia	–	–	–	69 734	–	69 734	–	–	–
Filipinas	–	–	–	7 935	–	7 935	–	–	–
Finlandia	–	–	–	15 571	–	15 571	–	–	–
Francia	–	–	–	161 365	–	161 365	–	–	–
Grecia	10 272	10 272	–	12 128	–	1 856	10 272	10 272	–
Hungría	–	–	–	8 534	–	8 534	–	–	–
India	–	–	–	39 003	–	39 003	–	–	–

<i>Parte</i>	<i>Contribuciones de años anteriores pendientes a 31 de diciembre de 2023</i>	<i>Cantidades recaudadas en 2024 correspondientes a años anteriores</i>	<i>Contribuciones de años anteriores pendientes de pago</i>	<i>Contribuciones previstas para 2024</i>	<i>Anticipos recibidos en 2023</i>	<i>Cantidades recaudadas en 2024 correspondientes a ese año</i>	<i>Contribuciones pendientes de pago correspondientes a 2024</i>	<i>Total de contribuciones pendientes de pago</i>	<i>Anticipos recibidos en 2024</i>
Indonesia	–	–	–	20 512	–	20 512	–	–	–
Irán (República Islámica del)	193 608	–	193 608	13 850	–	–	13 850	207 458	–
Iraq	40 401	37 492	2 909	4 791	–	–	4 791	7 700	–
Irlanda	–	–	–	16 395	–	16 395	–	–	–
Israel	8 511	8 511	–	20 961	–	–	20 961	20 961	–
Italia	–	–	–	119 180	–	119 180	–	–	–
Japón	–	–	–	300 159	–	300 159	–	–	–
Kazajstán	–	–	–	4 978	–	4 978	–	–	–
Kuwait	–	–	–	8 759	–	7 419	1 340	1 340	–
Libia	63 829	–	63 829	–	–	–	–	63 829	–
Malasia	–	–	–	12 989	–	12 989	–	–	–
México	–	–	–	45 628	–	45 628	–	–	–
Nigeria	69 431	32 263	37 168	6 812	–	–	6 812	43 980	–
Noruega	–	–	–	25 378	–	25 378	–	–	–
Nueva Zelandia	–	–	–	11 529	–	11 529	–	–	–
Omán	29 132	29 132	–	4 155	–	4 155	–	–	–
Países Bajos (Reino de los)	–	–	–	51 468	–	51 468	–	–	–
Pakistán	16 993	–	16 993	4 267	–	–	4 267	21 260	–
Perú	–	–	–	6 101	2 005	4 096	–	–	214
Polonia	–	–	–	31 292	–	31 292	–	–	–
Portugal	–	–	–	13 176	5 510	7 666	–	–	–
Qatar	15 827	15 827	–	10 069	–	10 069	–	–	–
Reino Unido de Gran Bretaña e Irlanda del Norte	–	–	–	163 499	–	163 499	–	–	–
República de Corea	–	–	–	96 198	–	96 198	–	–	–
Rumanía	–	–	–	11 641	–	11 641	–	–	–
Serbia	43 724	–	43 724	–	–	–	–	43 724	–
Singapur	–	–	–	18 828	–	18 828	–	–	–

<i>Parte</i>	<i>Contribuciones de años anteriores pendientes a 31 de diciembre de 2023</i>	<i>Cantidades recaudadas en 2024 correspondientes a años anteriores</i>	<i>Contribuciones de años anteriores pendientes de pago</i>	<i>Contribuciones previstas para 2024</i>	<i>Anticipos recibidos en 2023</i>	<i>Cantidades recaudadas en 2024 correspondientes a ese año</i>	<i>Contribuciones pendientes de pago correspondientes a 2024</i>	<i>Total de contribuciones pendientes de pago</i>	<i>Anticipos recibidos en 2024</i>
Sudáfrica	–	–	–	9 133	–	9 133	–	–	–
Suecia	–	–	–	32 565	–	32 565	–	–	–
Suiza	–	–	–	42 372	–	42 372	–	–	–
Tailandia	–	–	–	13 737	–	13 737	–	–	–
Türkiye	–	–	–	31 592	–	31 592	–	–	–
Unión Europea	–	–	–	93 428	–	93 428	–	–	–
Venezuela (República Bolivariana de)	291 851	–	291 851	6 550	–	–	6 550	298 401	–
<b>Total</b>	<b>958 160</b>	<b>224 027</b>	<b>734 133</b>	<b>3 743 099</b>	<b>487 315</b>	<b>3 141 083</b>	<b>114 701</b>	<b>848 834</b>	<b>378 616</b>